



WERKZEUG

KATALOG 2015-2017



**BAUSTOFF
+ METALL**

Trockenbau-Fachhandel mit *System*

Regionale Kundennähe – europaweit erreichbar!



Baustoff + Metall ist ein hoch spezialisierter Fachhändler und Komplettanbieter von Produkten aus den Bereichen Trockenbau und Dämmstoffe für Dach und Fassade, Holzrahmenbau, Estrich und Bauelemente.

In Deutschland ist Baustoff + Metall an 34 Handels- und 5 Produktionsstandorten (METEX, AZ, ALC-LOUVER, INTRAPROFIL, DKT) vertreten und betreibt in Form der B+M isol-Schiene auch einen Fachhandel für technische Isolierung. Ergänzt wird diese Produktionspalette durch den Schwesterbetrieb MCI-Metaldecken in Österreich, einer der europäischen Marktführer im Bereich Metaldecken, speziell Kühl- und Heizdecken aus Metall und Gipskarton.

Baustoff + Metall zeichnet sich durch einen hohen Spezialisierungsgrad im Fachhandel in Verbindung mit der Produktion von technisch innovativen Produkten für den Trockenbau aus (z. B. Metaldecken, Sonderzargen, Lichtraster). An erster Stelle steht hierbei die Kundennähe mit einer umfassenden Beratung und Dienstleistung sowie das Anbieten kompletter Problemlösungen bis hin zu eigenentwickelten Metaldecken oder Unterkonstruktionen für Spezial- und Sonderfälle. Das alles bietet B+M innerhalb eines großen Netzwerkes – schnell, punktgenau, termingerecht und aus einer Hand.

Baustoff + Metall überzeugt durch innovative Produkte und eine bestmögliche Verbindung zum Kunden – stets motiviert durch die Leidenschaft, für diese das Optimum zu erreichen. Das Unternehmen zeichnet sich als starker Netzwerkpartner aus – egal, wie vielschichtig das Vorhaben ist, wie unterschiedlich die Zusammenstellung der Produkte sein muss, Ziel ist immer das Finden einer gemeinsamen Lösung – schnell und direkt auf den Kunden abgestimmt!

Der neue B+M Werkzeugkatalog 2015-2017 bündelt unser komplettes Fachsortiment an Qualitätswerkzeugen und Zubehör für den Trocken- und Holzbau – mit sämtlichen technischen Informationen zu den einzelnen Produkten.

Weitere Informationen finden Sie auf unserer Website: www.baustoff-metall.com





Akku-Bohrschrauber GSR 10,8-2-LI

Das handliche Kraftpaket.

Mit 169 mm enorm kurze Bauform für optimale Handhabung vor allem bei Bohr- und Schraub-anwendungen über Kopf und an engen Stellen. Professionelle Leistung: 2-Gang-Getriebe sorgt für kraftvolle 15 Nm (weicher Schraubfall) beim Bohren (bis 19 mm) und Schrauben (bis 7 mm). Integriertes LED-Licht zur Beleuchtung des Arbeitsbereichs auch an dunklen Stellen.

- Zum Bohren und Schrauben in unterschiedliche Materialien wie z. B. Holz, Stahl, Metall, Aluminium, Kunststoff usw.
- Lieferumfang: Schnellladegerät AL 1130 CV, L-BOXX 102, 1/2 L-BOXX-Einlage Zubehör, 1/2 L-BOXX-Einlage Gerät und Ladegerät, 2 x 2,0 Ah Li-Ion Akku

Artikelnummer	Modell	Akkuspannung	Bohrfutter	Leerlaufdrehzahl
0 601 868 109	GSR 10,8-2-LI	10,8 V	1-10 mm	400-1300 min-1



Akku-Bohrschrauber GSR 18-2-LI

Der leichteste und kompakteste Akku-Bohrschrauber seiner Klasse.

Geringstes Gewicht: Nur 1,3 kg für perfekte Handhabung und ermüdungsarmes Arbeiten. Professionelle Leistung: 2-Gang-Getriebe sorgt für kraftvolle 38 Nm beim Bohren (bis 30 mm) und Schrauben (bis 7 mm). Mit 169 mm kürzeste Bauform seiner Klasse für optimale Handhabung vor allem bei Bohr- und Schraub-anwendungen über Kopf und an engen Stellen. Integriertes LED-Licht zur Beleuchtung des Arbeitsbereichs auch an dunklen Stellen.

- Zum Bohren und Schrauben in unterschiedliche Materialien wie z. B. Holz, Stahl, Metall, Aluminium, Kunststoff usw.
- Lieferumfang: Schnellladegerät AL 1820 CV, L-BOXX 136, 1/2 L-BOXX-Einlage Gerät und Ladegerät, 2 x 1,5 Ah Li-Ion Akku

Artikelnummer	Modell	Akkuspannung	Bohrfutter	Leerlaufdrehzahl
0 601 987 300	GSR 18-2-LI	18 V	1-10 mm	450-1400 min-1



Akku-Bohrschrauber GSR 18 V-EC

Hält länger. Läuft länger.

100 % längere Lebensdauer dank bürstenloser EC-Motor-Technologie. Sehr effizient: Bis zu 826 Schrauben (6 x 60 mm in Weichholz) mit nur einer Akkuladung (18 V – 4,0 Ah). Noch kraftvoller: 31 Nm für ein breites Anwendungsspektrum (18 V – 4,0 Ah). Integriertes LED-Licht mit Nachleuchtfunktion zur Beleuchtung des Arbeitsbereichs auch an dunklen Stellen.

- Zum Bohren und Schrauben in unterschiedliche Materialien wie z. B. Holz, Stahl, Metall, Aluminium, Kunststoff usw.
- Lieferumfang: Karton (L-BOXX-ready), 1x Gürtelclip, 1x Bithalter, 4x Farbclips 1/2 L-BOXX-Einlage Gerät

Artikelnummer	Modell	Akkuspannung	Bohrfutter	Leerlaufdrehzahl
0 601 9D6 100	GSR 18 V-EC	18 V	1,5-13 mm	500-1700 min-1



Akku-Bohrschrauber GSR 18 VE-2-LI

Extrem robust. Fast unzerstörbar.

Extrem kraftvoll: 80 Nm für härteste Schraub- und Bohranwendungen in Holz und Metall.

Extrem robust: Voll funktionsfähig auch nach einem Fall aus 2 m auf Beton durch flexibles Durashield-Gehäuse. Extrem komfortabel: Perfekte Kontrolle über das Gerät dank innovativer Electronic Rotation Control (ERC) – erkennt ein plötzliches Blockieren und schaltet das Gerät ab. Integriertes LED-Licht zur Beleuchtung des Arbeitsbereichs auch an dunklen Stellen.

- Zum Bohren und Schrauben in unterschiedliche Materialien wie z. B. Holz, Stahl, Metall, Aluminium, Kunststoff usw.
- Lieferumfang: Schnellladegerät AL 1860 CV, Zusatzhandgriff, L-BOXX 136, 1/1 L-BOXX-Einlage Gerät und Ladegerät, 2 x 4,0 Ah Li-Ion Akku

Artikelnummer	Modell	Akkuspannung	Bohrfutter	Leerlaufdrehzahl
0 601 9D9 100	GSR 18 VE-2-LI	18 V	1,5-13 mm	400-1700 min-1

Akku-Trockenbauschrauber GSR 18 V-EC TE Professional

Beste Kombination aus Leistung und Gewicht.

Höchste Laufzeit für kontinuierliches Arbeiten (bis zu 3400 Schrauben pro Akkuladung mit 4,0 Ah). Kompakte Bauform und leichtes Gewicht für ermüdungsfreies Arbeiten – 1,6 kg (4,0 Ah). Bosch EC-Motor-Technologie für lange Lebensdauer. Integriertes LED-Licht zur Beleuchtung des Arbeitsbereichs und kürzeste Kopflänge (207 mm) für präzises Arbeiten.

- Kompatibel zu Schraubenmagazin MA 55 Professional (optional) für Serienanwendungen
- Lieferumfang: Universalhalter magnetisch, Tiefenanschlag, Schnellladegerät AL 1860 CV, L-BOXX Einlage, L-BOXX 136, 1 x Schrauberbit (PH2), 2 x 4,0 Ah Li-Ion Akku

Artikelnummer	Modell	Akkuspannung	Aufnahme	Leerlaufdrehzahl
0 601 9C8 001	GSR 18 V-EC TE	18 V	1/4"-Innensechskant	4200 min-1



Bohrhammer GBH 2600 Professional

Vielfältige Anwendungsmöglichkeiten mit Drehstopp für Meißelarbeiten.

Wechselfutter zum schnellen Wechsel zwischen Bohren mit Schlag in Beton und Bohren ohne Schlag in Holz und Metall. Rechts-/Linkslauf zum Lösen bei verklemmten Bohrern.

- Zum Bohren und Schrauben in unterschiedliche Materialien wie z. B. Beton, Stein, Holz, Stahl, Metall, Aluminium, Kunststoff usw.
- Lieferumfang: Schnellspannbohrfutter, Wechselbohrfutter SDSplus, Zusatzhandgriff, Tiefenanschlag, Handwerkerkoffer

Artikelnummer	Modell	Leistungsaufnahme	Aufnahme	Leerlaufdrehzahl
0 611 254 803	GBH 2600	720 W	SDSplus	900 min-1



Entfernungsmesser GLM 40 Professional

Alle relevanten Funktionen im kompakten Design.

Längenmessung, Flächenermittlung, Volumenberechnung – alles intuitiv bedienbar. Beleuchtetes, dreizeiliges Display für beste Lesbarkeit, Speicherfunktion ermöglicht einen einfachen Zugang zu letzten zehn Messungen. Robustes, stoßfestes Gehäuse mit Schutzklasse IP54 (Spritzwasser- und Staubschutz).

- Zum Messen von Entfernungen bis 40 m
- Lieferumfang: Schutztasche, Herstellerzertifikat, 2 x 1,5-V-LR03 (AAA) Batterien

Artikelnummer	Modell	Messbereich	Stromversorgung	L x B x H (mm)
0 601 072 900	GLM 40	0,15-40 m	2 x 1,5-V-LR03 (AAA)	105 x 41 x 24 mm



Handkreissäge GKS 190

Leistungsstark bei geringstem Gewicht.

Leistungsstarker 1.400-Watt-Motor sorgt für hohe Durchzugskraft in jeder Holzart. Höchste Schnitttiefe (70 mm) und Neigungsfähigkeit (56°) in ihrer Klasse, für Flexibilität in jeder Arbeitssituation. Optimierte Spanführung und Turbogebälde für freie Sicht auf die Anrisslinie und präzise Schnittführung.

- Zum Sägen unterschiedlicher Holzarten
- Lieferumfang: Absaugadapter, HM-Sägeblatt 190 mm Ø, Parallelanschlag, Sechskantstiftschlüssel SW 5

Artikelnummer	Modell	Leistungsaufnahme	Sägeblatt Ø
0 601 623 000	GKS 190	1400 W	190 mm



Linienlaser GLL 3-80 P



Der kompakte Multi-Linienlaser für alle Innenanwendungen. Unbegrenzte Einsatzmöglichkeiten: Eine horizontale und 2 vertikale 360°-Linien ermöglichen eine Vielzahl neuer Anwendungen für gleichzeitiges Markieren, Ausrichten und Nivellieren im Innenbereich. Selbstnivellierend (4° in 4 sek.), sehr präzise ($\pm 0,2$ mm/m) und mit Empfänger bis zu 80 m Reichweite. Kompakt, einfach zu handhaben und äußerst robust (IP 54).

- Zur Bestimmung von Höhen und Fluchten bei Vermessungsarbeiten
- Lieferumfang: Schutztasche, Halterung für LR 2, Laser-Empfänger LR 2 Professional, Laserzieltafel, L-BOXX 136, L-BOXX-Einlage Zubehör, L-BOXX-Einlage Gerät, Universalhalterung BM 1 Professional, 1 x 9 V-6LR61 (Block) Batterie, 4 x 1,5-V-LR6-(AA)-Batterien

Artikelnummer	Modell	Arbeitsbereich	Projektion	Nivelliergenauigkeit
0 601 063 30A	GLL 3-80 P	Ø bis 80 m	3 x 360° Linie	$\pm 0,2$ mm/m

Rotationslaser GRL 300 HV Professional



Einfach zu bedienen dank Ein-Knopf-Funktion und selbsterklärender Anzeige. Schnell einstellbar im horizontalen und vertikalen Einsatz durch automatische Selbstnivellierung ($\pm 5^\circ$). 90° Lotstrahl nach oben für exaktes Ausrichten. Präzises Arbeiten dank Schockwarnungsfunktion bei Erschütterung. Robuste Ausführung für den Baustelleneinsatz.

- Zur Bestimmung von Höhen und Fluchten bei Vermessungsarbeiten
- Lieferumfang: Fernbedienung RC 1, Laser-Sichtbrille, Alkaline-Batterien, Akku-Pack (NiMH), Batteriefach, magnetische Zieltafel, Empfänger LR 1, Wandhalterung WM 4, Ladegerät, im Koffer

Artikelnummer	Modell	Arbeitsbereich	Stromversorgung	Nivelliergenauigkeit
0 601 061 501	GRL 300 HV	Ø bis 300 m	Akku-Pack, Batterie, Netzteil	$\pm 0,1$ mm/m vertikal

Schlagbohrmaschine GSB 13



Die Handlichste ihrer Klasse. Nicht größer als ein Arbeitshandschuh und 1,6 kg leicht. Kraftvolle 600 Watt und Rechts-/Linkslauf. Elektronik für exaktes Anbohren, Zusatzhandgriff mit Tiefenanschlag, Softgrip für sicheren Halt, rotierbare Bürstenplatte für gleiche Kraft im Links- wie im Rechtslauf.

- Zum Bohren und Schrauben in unterschiedliche Materialien wie z. B. Beton, Stein, Holz, Stahl, Metall, Aluminium, Kunststoff usw.

Artikelnummer	Modell	Leistungsaufnahme	Bohrfutter	Leerlaufdrehzahl
0 601 217 191	GSB 13	600 W	1,5-13 mm	2800 min-1

Stichsäge GST 90 E Professional

Erstklassiger Komfort in der Einstiegsklasse. Der zuverlässige Partner für den täglichen Einsatz. Hoher Komfort mit Bosch-SDS, dem einfachen, werkzeuglosen Sägeblattwechsel. Leistungsstarker 650-Watt-Motor für schnellen Arbeitsfortschritt. Verbessertes Sägeblattspannsystem für hohe Schnittpräzision und 4-Stufen-Pendelung für ausrissfreie Schnitte.

- Zum Sägen von Holz, Metall, Aluminium, Plastik usw.
- Lieferumfang: Handwerkerkoffer, Sechskantstiftschlüssel SW 5, Spanreißschutz, Absaug-Set, 1 x Sägeblatt

Artikelnummer	Modell	Leistungsaufnahme	Hubhöhe	Hubzahl
0 601 58G 000	GST 90 E	650 W	26 mm	500-3100 min-1



Winkelschleifer GWS 1100 + SDSclie

Der Ausdauerndste seiner Klasse. Leistungsfähiger, 1100 W starker, langlebiger CHAMPION Hochleistungsmotor für schnellen Arbeitsfortschritt. Constant Electronic für konstante Drehzahl auch bei Belastung. Optimierte Motorkühlung und verdrehsichere Schutzhaube.

- Perfektes Bearbeiten von Metall
- Lieferumfang: Schnellspannmutter, Zusatzhandgriff, Schutzhaube, Karton

Artikelnummer	Modell	Leistungsaufnahme	Scheibendurchmesser	Leerlaufdrehzahl
0 601 822 400	GWS 1100	1100 W	125 mm	11500 min-1



Winkelschleifer GWS 2200 Professional

Kompaktes Kraftpaket für härteste Einsätze. Leistungsstarker 2200-W-Champion-Motor und Stielhandgriff. Geringes Gewicht für optimale Handhabung. Wiederanlaufschutz verhindert selbstständiges Wiederanlaufen der Maschine nach einer Stromunterbrechung. Doppelt abgedichtete Kugellager und das besonders robuste Getriebe garantieren eine lange Lebensdauer.

- Perfektes Bearbeiten von Metall

Artikelnummer	Modell	Leistungsaufnahme	Scheibendurchmesser	Leerlaufdrehzahl
0 601 882 M09	GWS 2200	2200 W	230 mm	6500 min-1





Hammerbohrer SDS-plus-5

Aktive Zentrierspitze für aktives Schneiden in Beton. Langlebiges Hartmetall, gute Lebensdauer und Widerstandsfähigkeit.

- Geeignet für Mauerwerk, Beton
- Lieferumfang: Kunststoffverpackung, Box, mit Euroloch, **jeweils im 10-er Pack**

Artikelnummer	Produktreihe	Aufnahme	Stück / Einheit	D x L1 x L2 (mm)
2 608 585 616	Zubehör PRO	SDS-plus-5	10	6 x 50 x 115 mm
2 608 585 617	Zubehör PRO	SDS-plus-5	10	6 x 100 x 165 mm
2 608 585 623	Zubehör PRO	SDS-plus-5	10	8 x 100 x 165 mm
2 608 585 624	Zubehör PRO	SDS-plus-5	10	8 x 150 x 215 mm
2 608 585 626	Zubehör PRO	SDS-plus-5	10	10 x 100 x 165 mm
2 608 585 627	Zubehör PRO	SDS-plus-5	10	10 x 150 x 215 mm

Meißel SDS-plus

Long Life mit 30 % höherer Lebensdauer und 15 % mehr Abtragsleistung.

- Lieferumfang: Kunststoffaufhänger mit Euroloch, **jeweils im 10-er Pack**



Artikelnummer	Produkt	Aufnahme	Gesamtlänge	Meißelschneide
2 609 390 576	Spitzmeißel	SDS-plus	250 mm	–
2 609 390 394	Flachmeißel	SDS-plus	250 mm	20 mm
2 608 690 101	Spatmeißel	SDS-plus	250 mm	40 mm
2 608 690 091	Fliesenmeißel	SDS-plus	260 mm	40 mm

Kreissägeblatt

Kreissägeblätter Holz / Multi-Material für Handkreissägen.

- Einsatzbereiche: Für Holz / Multi-Material
- Lieferumfang: Papier / Karton / Wellpappe-Verpackung, mit Euroloch



Artikelnummer	Zahnform	Bohrung	Durchmesser aussen	Zähnezahl
2 608 641 172	WZ	20 mm / 16 mm	160 mm	48
2 608 640 503	TRF	20 mm / 16 mm	160 mm	42

Kreissägeblatt

Die Optiline Wood Kreissägeblätter haben eine lange Lebensdauer, hohe Schnittgeschwindigkeit und sehr gute Präzision. Für extra dünnen Schnitt mit wenig Kraftaufwand, auch für Akkusägen geeignet.

- Einsatzbereiche: bei allen Standardanwendungen der Holzbearbeitung
- Lieferumfang: Papier / Karton / Wellpappe-Verpackung, mit Euroloch



Artikelnummer	Zahnform	Bohrung	Durchmesser außen	Zähnezahl
2 608 641 184	WZ	30 mm	190 mm	16
2 608 641 185	WZ	30 mm	190 mm	24
2 608 641 186	WZ	30 mm	190 mm	48

Säbelsägeblatt

Säbelsägeblätter für Metall mit Universalschaft.

- Einsatzbereiche: starke Bleche (3-8 mm), massive Rohre/Profile ($\phi < 100$ mm / $\phi < 175$ mm), flexibler Bündigschnitt, schneller Schnitt
- Lieferumfang: Papier / Karton / Wellpappe - Verpackung, Tasche, mit Euroloch, Inhalt 5 Stück

Artikelnummer	Modell	Dicke mm	Gesamtlänge	Zahnausführung
2 608 656 014	S 922 BF	0,9 mm	150 mm	geschränkt, gefräst
2 608 656 019	S 1122 BF	0,9 mm	225 mm	geschränkt, gefräst
2 608 656 021	S 1122 HF	0,9 mm	225 mm	geschränkt, gefräst



Säbelsägeblatt

Säbelsägeblätter für Holz mit Universalschaft.

- Einsatzbereiche: Konstruktionsholz (<150 mm), Platten: Span, MDF (6-60 mm), Sperrholz, Kunststoff (<150 mm), Holzwand (<150 mm)
- Lieferumfang: Papier / Karton / Wellpappe - Verpackung, Tasche, mit Euroloch, Inhalt 5 Stück

Artikelnummer	Modell	Dicke mm	Gesamtlänge	Zahnausführung
2 608 654 404	S 2345 X	1,25 mm	200 mm	geschränkt, geschliffen



Säbelsägeblatt

Säbelsägeblätter special for brick Hartmetallbestückt mit Universalschaft.

- Einsatzbereiche: Poroton, Fiberezement, Porenbeton, Backstein, rot
- Lieferumfang: Papier / Karton / Wellpappe - Verpackung, Tasche, mit Euroloch, Inhalt 1 Stück

Artikelnummer	Modell	Dicke mm	Gesamtlänge	Material geeignet bis
2 608 650 355	S 1243 HM	1,5 mm	305 mm	215 mm
2 608 650 356	S 2243 HM	1,5 mm	455 mm	365 mm



Stichsägeblatt

Stichsägeblätter für Metall mit Einnockenschaft.

- Einsatzbereiche: dünne Bleche (1-3 mm) / T318 auch für Rohre + Profile, inkl. Alu ($\phi < 65$ mm)
- Lieferumfang: Papier / Karton / Wellpappe - Verpackung, Tasche, mit Euroloch, Inhalt 5 Stück

Artikelnummer	Modell	Werkstoff	Gesamtlänge	Zahnausführung
2 608 631 013	T 118 A	HSS	92 mm	gewellt, gefräst
2 608 631 319	T 318 A	HSS	132 mm	gewellt, gefräst





Stichsägeblatt

Stichsägeblätter für Holz mit Einnockenschaft.

- Einsatzbereiche T 144 D: Weichholz (5-50 mm), Span-, Tischler-, Faserplatten
- Einsatzbereiche T 344 D: Dickes Bauholz, Weichholz (5-100 mm), Span-, Tischler-, Faserplatten
- Lieferumfang: Papier / Karton / Wellpappe - Verpackung, Tasche, mit Euroloch, Inhalt 5 Stück

Artikelnummer	Modell	Werkstoff	Gesamtlänge	Zahnausführung
2 608 630 040	T 144 D	HCS	100 mm	geschränkt, geschliffen
2 608 633 A34	T 344 D	HCS	152 mm	geschränkt, geschliffen




Schleifblatt C470

Schleifblätter für Wand- und Deckenschleifer.

- Einsatzbereiche: Schleifen von Farbe, Spachtel, Gips
- Lieferumfang: Papier / Karton / Wellpappe - Verpackung, Schachtel, ohne Euroloch

Artikelnummer	Löcher	Körnung	Durchmesser	Stück / Pack
2 608 608 522	19	40	225 mm	25
2 608 608 523	19	60	225 mm	25
2 608 608 524	19	80	225 mm	25
2 608 608 525	19	100	225 mm	25
2 608 608 526	19	120	225 mm	25



Schleifblatt D480

Schleifblätter für Exzenterschleifer, geeignet für Festool Multi-Jetstream.

- Einsatzbereiche: Schleifen von Holz, Farbe, Lack, Spachtel, Füller, Gips
- Lieferumfang: Papier / Karton / Wellpappe - Verpackung, Schachtel, ohne Euroloch

Artikelnummer	Löcher	Körnung	Durchmesser	Stück / Pack
2 608 608 G63	17	40	150 mm	50
2 608 608 G64	17	60	150 mm	50
2 608 608 G65	17	80	150 mm	50
2 608 608 G66	17	100	150 mm	50
2 608 608 G67	17	120	150 mm	50
2 608 608 G68	17	150	150 mm	50
2 608 608 G69	17	180	150 mm	50
2 608 608 G70	17	220	150 mm	50
2 608 608 G71	17	240	150 mm	50

Schnellspanmutter

SDS-clic-Schnellspanmutter M 14. Passend zu allen Winkelschleifern mit Gewinde M 14 (verfügbare Gewindelänge – über dickstem Werkzeug überstehend – größer als 6 mm).

- Einsatzbereiche: für alle handelsüblichen Winkelschleifer
- Lieferumfang: Papier / Karton / Wellpappe - Verpackung, Hülse, mit Euroloch

Artikelnummer	Modell	Dicke mm	Gewinde
1 603 340 031	SDS-clic	13 mm	M 14



A 24R gekröpft, 115x3,0 / 125x3,0 / 180x3,0 / 230x3,0 mm

Die Handwerkerscheibe zur Bearbeitung von Metallen in bewährter Qualität. Bei dieser Trennscheibe sind gute Standzeit und schneller Schnitt verbunden worden.

Artikelnummer	Durchmesser	VE
1112015	115 mm	25 Stk.
1122015	125 mm	25 Stk.
1182015	180 mm	25 Stk.
1232015	230 mm	25 Stk.



AS 60T Inox 1 mm, 10-er Dose, 115x1,0 / 125x1,0 mm

10 Trennscheiben in der praktischen Metalldose.

Artikelnummer	Durchmesser	VE
6900850	115 mm	10-er Dose
6900852	125 mm	10-er Dose



CS 60 ALU 115x1,2 / 125x1,2 mm

Die herausragenden Eigenschaften der dünnen Trennscheiben jetzt auch für Aluminium und NE Metalle. Die Materialzusammensetzung garantiert einen schnellen Schnitt ohne Zuschmieren der Schneideflächen. Gute Standzeit.

Artikelnummer	Durchmesser	VE
1111150	115 mm	24 Stk.
1121150	125 mm	24 Stk.



Betonschleifer EBS 120

Das kompakte Leichtgewicht. Elektronik mit Sanftanlauf, Drehzahlkonstanthaltung, Temperaturüberwachung; Vorderteil der Schutzhaube hochklappbar; Schleifarbeiten bis unmittelbar an die Kante der Bearbeitungsfläche; Bürstenkranz mit hoher Absaugleistung für staubarmes Arbeiten bei Anschluss eines Industriestaubsaugers (Zubehör) am 35 mm Stutzen.



- Schleifen und Glätten von Unebenheiten, Vorbereiten von Untergründen bei der Fliesenerneuerung
- Entfernen von Schalungsnahten, Schlammhäuten, Altanstrichen und Beschichtungen
- Lieferumfang: im Koffer inkl. Diamant-Schleifteller (Beton) und Montagewerkzeug

Artikelnummer	Modell	Leistungsaufnahme	Durchmesser	Nenndrehzahl
0630B000	EBS 120	1400 W	125 mm	10.000 min-1

Betonschleifer EBS 1802

Der durchzugsstarke Handgeführte für kleinere bis mittlere Flächen. Motoranordnung: senkrecht in staubarmer Zone mit hoher Lebensdauer; Vibrationsdämpfung: Trennung zwischen Motor und Griff (patentiert), effiziente Schwingungsdämpfung, Schonung der Handgelenke, besseres Schleifergebnis. Elektronik mit Sanftanlauf, Überlastabschaltung und Überlast-LED; Vorderteil der Schutzhaube hochklappbar; Schleifarbeiten bis unmittelbar an die Kante der Bearbeitungsfläche.



- Schleifen und Glätten von Unebenheiten, Vorbereiten von Untergründen bei der Fliesenerneuerung
- Entfernen von Schalungsnahten, Schlammhäuten, Altanstrichen und Beschichtungen
- Lieferumfang: im Koffer inkl. Diamant-Schleifteller (Beton) und Montagewerkzeug

Artikelnummer	Modell	Leistungsaufnahme	Durchmesser	Leerlaufdrehzahl
0633J000	EBS 1802	1800 W	125 mm	10.000 min-1

Langhalsschleifer ELS 225.1

Der Servicefreundliche für hohe Flächenleistung mit VacuGlide-System – Regulierung der Ansaugkraft und des Anpressdrucks für eine bessere Führung des Schleifers auf der Oberfläche und Anpassung der Abtragsleistung. Robustes Gelenk – optimale Anpassung an Neigung und Winkel. Federnd gelagerte Absaughaube mit Bürstenkranz – optimale Anpassung an die Oberfläche, verhindert Rillenbildung beim Ansetzen, gleicht Unebenheiten aus. Effiziente Staubabsaugung über Haube und gelochten Schleifteller, staubgeschützter Ein/Aus-Schalter und Stellrad für stufenlose Drehzahländerung und Elektronik.



- Kraft- und zeitsparendes Schleifen von Wänden und Decken im Trockenbau
- Lieferumfang: im Karton inkl. Transporttasche, Verlängerung, Schleifpad-Startset (1x P80/P100/P120) und Bürstenkranz

Artikelnummer	Modell	Leistungsaufnahme	Durchmesser	Nenndrehzahl
0620N000	ELS 225.1	590 W	225 mm	1.050-1.600 min-1

Rührwerk EHR 14.1 SK Set

Das leichte Rührwerk bis 30 kg. Mit stufenloser Drehzahländerung für spritzarmes Anrühren mit M 14-Direktaufnahme für große Kraftübertragung und hohe Rundlaufgenauigkeit. Groß dimensionierte Handgriffe für ein ermüdungsarmes Arbeiten.



- Mischen von Baustoffen mit niedriger Viskosität, z. B. Farbe, Leim, Spachtel- und Ausgleichsmasse, Fliesenkleber
- Lieferumfang: im Karton inkl. Rührquirl WG 120

Artikelnummer	Modell	Leistungsaufnahme	Durchmesser	Nenndrehzahl
07753000	EHR 14.1 SK Set	960 W	120 mm	0-390 min-1

Rührwerk EHR 18 S Set

Das universelle Rührwerk bis 40 kg. Durchzugsstarker Motor mit stufenloser Drehzahländerung für spritzarmes Anrühren mit M 14-Direktaufnahme für große Kraftübertragung und hohe Rundlaufgenauigkeit. Breite und ergonomische Rahmengriffe in Trapezform mit hochliegendem Schwerpunkt für leichtes, ausbalanciertes Führen der Maschine.



- Mischen von Baustoffen mit niedriger und mittlerer Viskosität, z. B. Farbe, Leim, Spachtel- und Ausgleichsmasse, Fliesenkleber, Fertigmörtel
- Lieferumfang: im Karton inkl. Rührquirl WG 120

Artikelnummer	Modell	Leistungsaufnahme	Durchmesser	Nenndrehzahl
07741000	EHR 18 S Set	1100 W	120 mm	0-450 min-1

Rührwerk EHR 20/2.5 S Set

Das universelle Rührwerk bis 50 kg. Durchzugsstarker Motor mit 2-Gang-Getriebe – für jede Anwendung die passende Drehzahl. Stufenlose Drehzahländerung für spritzarmes Anrühren mit M 14-Direktaufnahme für große Kraftübertragung und hohe Rundlaufgenauigkeit. Breite und ergonomische Rahmengriffe in Trapezform mit hochliegendem Schwerpunkt für leichtes, ausbalanciertes Führen der Maschine.



- Mischen von Baustoffen mit mittlerer und hoher Viskosität, z. B. Spachtel- und Ausgleichsmasse, Fliesenkleber, Fertigmörtel, Fertigtputze, Estrich
- Lieferumfang: im Karton inkl. Rührquirl MG 140

Artikelnummer	Modell	Leistungsaufnahme	Durchmesser	Nenndrehzahl
07743000	EHR 20/2.5 S Set	1300 W	140 mm	0-250/0-450 min-1

Staubsauger DSS 25 A / Vliesfilterbeutel für DSS 25 A

Der kompakte Nass- und Trockensauger. Hochleistungsmotor mit Spezial-Kohlebürsten für lange Lebensdauer mit elektronisch geregelter Sanftanlauf und Einschaltverzögerung. Automatische, elektromagnetische Impuls-Filterabreinigung (Rüttelautomatik). Zwei Polyesterfilterkassetten für gute Filterwirkung und eine automatische Wassererkennung mit Sensorabschaltung.



- Absaugen von Arbeitsstäuben (trocken) und Arbeitsschlämmen (nass)
- Lieferumfang: 5 m Schlauch (Ø 35 mm), Universaladapter, Boden- und Fugendüse, Griffrohr mit Nebenluftschieber, 2 Saugrohre (Kunststoff), Klettband, Zubehörhalterung

Artikelnummer	Modell	Leistungsaufnahme	Behältervolumen	Gewicht
09915000	DSS 25 A	max. 1400 W	25 l	12,7 kg

Artikelnummer	Vliesfilterbeutel für DSS 25 A
35321000	DSS 25 A – 5 St./Pak.

Staubsauger SS 1401 L / Vliesfilterbeutel für SS 1401 L

Der kompakte und leichte Baustellensauger der Staubklasse L. Mit Push&Clean Filterabreinigungssystem und großer Filteroberfläche mit guter Filterwirkung. Eine Füllstandsüberwachung beim Absaugen von Flüssigkeiten verhindert das Volllaufen. Hoher Wirkungsgrad mit 210 mbar Unterdruck.



- Absaugen von Arbeitsstäuben (trocken) und Arbeitsschlämmen (nass)
- Lieferumfang: Saugschlauch 3,5 m, Ø 32 mm, 2 Saugrohre (Aluminium), Handgriff mit Nebenluftschieber, Bodendüse, Fugendüse, Universaldüse, Rundbürste, Werkzeugadapter mit Saugkraftregulierung, Vliesfilterbeutel, Entsorgungssack

Artikelnummer	Modell	Leistungsaufnahme	Behältervolumen	Gewicht
09921000	SS 1401 L	max. 1250 W	25 l	7,7 kg

Artikelnummer	Vliesfilterbeutel für SS 1401 L
35323000	SS 1401 L



Trockenbauschrauber ESR 450

Die kompakte und kraftvolle Einstiegsklasse. Leistungsstarker Motor – schnelle und saubere Versenkung von Schrauben bis \varnothing 5 mm; stufenlose Drehzahländerung, Gasgebefunktion, Rechts-/Linkslauf; Elektronikschalter mit Arretierung für Dauerbetrieb; Getriebe mit Hohlrad-Innenverzahnung – lange Lebensdauer; abnehmbarer Tiefenanschlag mit Raststufen – einfaches Einstellen der Versenktiefe der Schrauben; automatisches Abschalten bei Erreichen der Schraubtiefe; Gürtelhaken, Softhandgriff.

- Befestigen von Bauplatten (z. B. Gipskarton) auf Metall- oder Holzunterkonstruktionen sowie andere Montagearbeiten
- Lieferumfang: im Karton inkl. Tiefenanschlag

Artikelnummer	Modell	Leistungsaufnahme	Leerlaufdrehzahl	Werkzeugaufnahme
06102000	ESR 450	450 W	0-4.000 min-1	¼"



Trockenbauschrauber ESR 500

Handlich, leicht und trotzdem extrem leistungsstark. Leistungsstarker Motor – schnelle und saubere Versenkung von Schrauben bis \varnothing 5 mm; stufenlose Drehzahländerung, Gasgebefunktion, Rechts-/Linkslauf; Elektronikschalter mit Arretierung für Dauerbetrieb; Getriebe mit Hohlrad-Innenverzahnung – lange Lebensdauer; abnehmbarer Tiefenanschlag mit Raststufen – einfaches Einstellen der Versenktiefe der Schrauben; automatisches Abschalten bei Erreichen der Schraubtiefe; leise Klauenkupplung, Gürtelhaken; Spitzenklasse: Gewicht 1,1 kg, Baulänge 250 mm, Griffumfang 175 mm.

- Befestigen von Bauplatten (z. B. Gipskarton) auf Metall- oder Holzunterkonstruktionen sowie andere Montagearbeiten
- Lieferumfang: im Karton inkl. Tiefenanschlag, Schraubbit PH Gr. 2 und Magnet-Bithalter

Artikelnummer	Modell	Leistungsaufnahme	Leerlaufdrehzahl	Werkzeugaufnahme
06101000	ESR 500	500 W	0-4.650 min-1	¼"



Fein Profi Set Fliesen- / Badsanierung

Das leistungsstärkste System für Ausbau und Renovierung mit spezieller Zubehör-Ausstattung für perfektes Austrennen von Fliesen und Entfernen von Fliesenfugen bei der Badsanierung. Höchste Qualität durch die Verwendung von Kugel-/Nadellagern; Motor und Getriebe sind auf Dauereinsatz und hohe Belastung ausgelegt. Zubehörwechsel ohne Schlüssel mit dem QuickIN-Schnellsystem. Starke Oszillationsbewegung (2 x 2,0 Winkelgrad Amplitude) für höchsten Arbeitsfortschritt; Sechskant-Werkzeugaufnahme.

- Lieferumfang: 1 FEIN SuperCut Construction im Kunststoff-Werkzeugkoffer; 1 Segmentmesser, diamantbeschichtet (Form 162); 1 Segmentmesser, hartmetallbesetzt (Form 224); 1 Schneidmesser, Pilzform; 1 Spachtel; 2 Raspeln, hartmetallbeschichtet, Dreiecksform, gelocht für Staubabsaugung; 2 E-Cut Sägeblätter Universal (Form 147, 148); 1 Adapter und 2 Spannelemente

Artikelnummer	Leistungsabgabe	Schwingungen	Gewicht	Nennaufnahme
7 236 36 53 01 0	220 W	11 000-18 500 1/min	1,45 kg	400 W



Diamant Segmentmesser 1,2 mm

Diamantbesetzt, auch für Ecken und Radien und zum Arbeiten ohne Überschneidung. Schnittlinie ca. 1,2 mm, für extrem dünne Marmorfugen. Schnitttiefe max. 10 mm. Nicht geeignet für Epoxydharz- und Zementtrassfugen.

- Passend für: MOTlx 6-25, FEIN Profi-Set Fliesen-/Badsanierung, FEIN Profi-Set Heizungs-/Sanitär-Installation, FSC 2.0 Q, AFSC 18, FEIN Profi-Set; Fliesen-/Badsanierung, FEIN Profi-Set Heizungs-/Sanitär-Installation, AFSC
- Höchster Arbeitsfortschritt, bestens für Ecken geeignet

Artikelnummer	VE
6 39 03 196 01 3	1 Stk.



Diamant Segmentmesser 2,2 mm

Diamantbesetzt, auch für Ecken und Radien und zum Arbeiten ohne Überschneidung. Schnittlinie ca. 2,2 mm, Standardausführung für alle Marmor-, Epoxydharz- und Zementtrassfugen.

- Passend für: MOTlx 6-25, FEIN Profi-Set Fliesen-/Badsanierung, FEIN Profi-Set Heizungs-/Sanitär-Installation, FSC 2.0 Q, AFSC 18, FEIN Profi-Set Fliesen-/Badsanierung, FEIN Profi-Set Heizungs-/Sanitär-Installation, AFSC 18
- +300 % Standzeit, unempfindlich gegen im Holz befindliche Nägel. Sehr hoher Arbeitsfortschritt und Schnittqualität im Mauerwerk; bestens für Ecken geeignet

Artikelnummer	VE
6 39 03 162 01 7	1 Stk.



E-Cut Precision Sägeblatt 35 mm

Doppelreihige Original Japan-Verzahnung, für hochpräzise Schnitte und saubere Schnittkanten, genaues Arbeiten auch aus der Hand. Länge 50 mm, Form 119.

- Passend für: MOTlx 6-25, FEIN Profi-Set Marine, FEIN Profi-Set Fenster-Reparatur/-austausch, FEIN Profi-Set Innenausbau Holz, FSC 2.0 Q, AFSC 18, FEIN Profi-Set Fenster-Reparatur/-austausch, FEIN Profi-Set Innenausbau Holz, AFSC 18

Artikelnummer	VE	Breite
6 35 02 119 01 0	1 Stk.	35 mm



E-Cut Standard HCS Sägeblatt 32 mm

Geschränkte Verzahnung, für alle Holz-, Gipskarton- und Kunststoffarbeiten. Länge 78 mm, Form 123.

- Passend für: MOTlx 6-25, FEIN Profi-Set Fenster-Reparatur/-austausch, FEIN Profi-Set Innenausbau Holz, FSC 2.0 Q, AFSC 18, FEIN Profi-Set Fenster-Reparatur/-austausch, FEIN Profi-Set Innenausbau Holz, AFSC 18

Artikelnummer	VE	Breite
6 35 02 123 01 8	1 Stk.	32 mm



E-Cut Standard HCS Sägeblatt 65 mm

Geschränkte Verzahnung, für alle Holz-, Gipskarton- und Kunststoffarbeiten. Länge 50 mm, Form 136.

- Passend für: MOTlx 6-25, FEIN Profi-Set Fenster-Reparatur/-austausch, FEIN Profi-Set Innenausbau Holz, FSC 2.0 Q, AFSC 18, FEIN Profi-Set Fenster-Reparatur/-austausch, FEIN Profi-Set Innenausbau Holz, AFSC 18

Artikelnummer	VE	Breite
6 35 02 136 01 2	1 Stk.	65 mm



Fein MultiMaster FMM 350 Q Top

Das leistungsstarke und universell einsetzbare System für Ausbau und Renovierung mit umfangreichster Zubehör-Ausstattung für überragende Anwendungsvielfalt. Selbsttragender Motor mit Vibrations-Entkopplung; sehr leistungsstarker 350 Watt FEIN Hochleistungsmotor; höchste Qualität durch Metallgetriebekopf und durchgängiger Verwendung von Kugel-/Nadellagern; komfortables QuickIN-Schnellsystem; elektronische Drehzahlstellung mit Tachogenerator für konstante Drehzahlen auch unter Last; 8-Stern Werkzeugaufnahme.



- Lieferumfang: 1 FEIN MultiMaster FMM 350 Q; 1 Schleifplatte; je 3 Schleifblätter (K 60, 80, 120, 180); 1 Schleifplatte gelocht; je 3 Schleifblätter gelocht (K 60, 80, 120, 180); 1 Schleifteller Ø 115 mm, gelocht; je 2 Schleifblätter gelocht (K 60, 80, 180); 1 Absaugvorrichtung; 1 fester Spachtel; 1 E-Cut Long-Life Sägeblatt (35 mm); 1 Universal E-Cut-Sägeblatt (44 mm); 1 E-Cut Long-Life Sägeblatt (65 mm); 1 HSS-Segmentsägeblatt; 1 Hartmetall-Segmentsägeblatt; 1 Hartmetall-Raspel (Dreiecksform), gelocht; 1 Kunststoff-Werkzeugkoffer

Artikelnummer	Schwingungen	Schleifplatte über Eck	Gewicht	Nennaufnahme
7 229 42 61 00 0	10 000-19 500 1/min	80 mm	1,40 kg	350 W

Hartmetall-Raspel, Dreiecksform

Zum Grobschliff von Spachtelmasse, Fliesenkleber, Beton, Stein und Holz. Zum Einsatz mit oder ohne Staubabsaugung geeignet.



- Passend für: MOTlx 6-25, FEIN Profi-Set Marine, FEIN Profi-Set Fenster-Reparatur/-austausch, FEIN Profi-Set Innenausbau Holz, FEIN Profi-Set Fliesen-/Badsanierung, FEIN Profi-Set Heizungs-/Sanitär-Installation, FSC 2.0 Q, AFSC 18, FEIN Profi-Set Fenster-Reparatur/-austausch, FEIN Profi-Set Innenausbau Holz, FEIN Profi-Set Fliesen-/Badsanierung, FEIN Profi-Set Heizungs-/Sanitär-Installation, FEIN Akku MultiMaster, FEIN MultiTalent QuickStart, FEIN MultiTalent Start, FEIN MultiMaster Top, FEIN MultiMaster QuickStart, FEIN MultiMaster Top Extra, FEIN MultiMaster Marine, FEIN Akku MultiMaster, AFSC 18

Artikelnummer	VE	Kantenlänge
6 37 31 001 01 4	1 Stk.	80 mm

Hartmetall-Segmentsägeblatt 63 mm

Zum Austrennen schadhafter Fliesenfugen und zum Fräsen von Schlitz in Putz, Gasbeton und ähnlichen Baumaterialien. Schnittbreite ca. 2,2 mm.



- Passend für: FEIN Akku MultiMaster, FEIN MultiTalent QuickStart, FEIN MultiTalent Start, FEIN MultiMaster Top, FEIN MultiMaster QuickStart, FEIN MultiMaster Top Extra, FEIN MultiMaster Marine, FEIN Akku MultiMaster

Artikelnummer	VE	Durchmesser
6 35 02 118 01 6	1 Stk.	63 mm

HSS-Sägeblatt, Kreisform 63 mm

Für Kunststoffe, GFK, Holz, Kitt, Buntmetalle und Blech bis ca. 1 mm.



- Passend für: FEIN Akku MultiMaster, FEIN MultiTalent QuickStart, FEIN MultiTalent Start, FEIN MultiMaster Top, FEIN MultiMaster QuickStart, FEIN MultiMaster Top Extra, FEIN MultiMaster Marine, FEIN Akku MultiMas

Artikelnummer	VE	Durchmesser
6 35 02 096 02 3	1 Stk.	63 mm

E-Cut Long-Life-Sägeblatt 35 mm

Bi-Metall-Verzahnung, gekröpft, hohe Schnittgeschwindigkeit. Äußerst langlebig und robust. Für Kunststoffe, Gipskarton, Hartholz, Weichholz und alle anderen Holzwerkstoffe – auch mit Nägeln. Mit FEIN Multi-Aufnahme, passend für alle gängigen Multifunktionswerkzeuge. Länge 50 mm, Form 160.



- Passend für: FEIN Akku MultiMaster, FEIN MultiTalent QuickStart, FEIN MultiTalent Start, FEIN MultiMaster Top, FEIN MultiMaster QuickStart, FEIN MultiMaster Top Extra, FEIN MultiMaster Marine, FEIN Akku MultiMaster

Artikelnummer	VE	Breite
6 35 02 160 01 0	1 Stk.	35 mm

E-Cut Long-Life-Sägeblatt 65 mm

Bi-Metall-Verzahnung, gekröpft, hohe Schnittgeschwindigkeit. Äußerst langlebig und robust. Für Kunststoffe, Gipskarton, Hartholz, Weichholz und alle anderen Holzwerkstoffe – auch mit Nägeln. Mit FEIN Multi-Aufnahme, passend für alle gängigen Multifunktionswerkzeuge. Länge 50 mm, Form 161.



- Passend für: FEIN Akku MultiMaster, FEIN MultiTalent QuickStart, FEIN MultiTalent Start, FEIN MultiMaster Top, FEIN MultiMaster QuickStart, FEIN MultiMaster Top Extra, FEIN MultiMaster Marine, FEIN Akku MultiMaster

Artikelnummer	VE	Breite
6 35 02 161 01 0	1 Stk.	65 mm

Trockenbauschrauber SCT 5-40 M

Magazinschrauber für schnelle Serienschraubungen mit lautloser Kupplung (inkl. Magazin M55 X bis 5 mm); QuickIN für werkzeuglose Magazinentnahme, Einstellung von Schraubenlänge und Einschraubtiefe; drehzahloptimiert, kein Austreten von Gipsmehl bei Verschraubungen; lautlose FEIN CLIC-STOP Kupplung; stufenlose elektronische Drehzahlstellung; Tiefenanschlag für nicht gegurtete Schrauben; Magazin um 360 Grad drehbar; FEIN Hochleistungsmotor; vibrationsloses Abschalten; praktischer Handgurt; Schnellwechselfutter 1/4 in; Schrauben Ø 5 mm / Schraubenlänge 25-55 mm.



- Lieferumfang: 1 Magazin für gegurtete Schrauben; 1 Bit ¼" Gr. 2 / Phillips (Form H), lang; 1 Tiefenanschlag; 1 Magnethalter für ¼"-Bits; 1 Bit ¼" für Kreuzschlitzschrauben Gr. 2 / Phillips (Form H) mit Staubschutzring; 1 Handgurt; 1 Gürtelclip; 1 Kunststoff-Werkzeugkoffer

Artikelnummer	Leistungsabgabe	max. Drehmoment	Gewicht	Nennaufnahme
7 213 06 50 01 8	250 W	12 Nm	1,60 kg	450 W

Trockenbauschrauber SCT 5-40 X

Der Spezialist für Trocken- und Innenausbau mit lautloser Kupplung (Trockenbauschrauber bis 5 mm); drehzahloptimiert, kein Austreten von Gipsmehl bei Verschraubungen; lautlose FEIN CLIC-STOP Kupplung; durch mitgelieferten Tiefenanschlag kein Beschädigen von Gipskartonplatten; stufenlose elektronische Drehzahlstellung; FEIN Hochleistungsmotor; vibrationsloses Abschalten; schnelles Umrüsten auf Magazin; Tiefenanschlag einfach einstell- und auswechselbar; staubgeschützte Anschlaghülse; Schnellwechselfutter 1/4 in; Schrauben Ø 5 mm.



- Lieferumfang: 1 Handgurt; 1 Gürtelclip; 1 Tiefenanschlag, staubgeschützt; 1 Magnethalter für ¼"-Bits; 1 Bit ¼" für Kreuzschlitzschrauben Gr. 2 / Phillips (Form H) mit Staubschutzring

Artikelnummer	Leistungsabgabe	max. Drehmoment	Gewicht	Nennaufnahme
7 213 13 00 23 0	250 W	12 Nm	1,30 kg	450 W



Akku-Trockenbauschrauber DWC 18-4500

Der Akku-Spezialist für den Trockenbau. Präzise, verschleißfreie elektronische Abschaltung für exakte Einschraubtiefe und hohe Lebensdauer. Lithium-Ionen-Akku für noch mehr Schraubleistung pro Akkuladung. Schneller, werkzeugloser Wechsel auf Magazinvorsatz möglich. Energiesparfunktion Start/Stop ohne Betätigung des Hauptschalters. Langlebiger, bürstenloser EC-TEC Motor für enormen Wirkungsgrad und maximale Ausdauer.

- Befestigung von Gipsfaser- und Holzplatten auf Metall- und Holz-Unterkonstruktionen
- Lieferumfang: Ladegerät TCL 3, Magazinvorsatz, Tiefenanschlag, Gürtelclip, Gerüsthaken, Magnetbithalter, 2 Bits PH 2 lang, 2. Akkupack Li-Ion 5,2 Ah inklusive gummierter Rahmen, im SYSTAINER SYS 2 T-LOC

Artikelnummer	Modell	Akkuspannung	Aufnahme	Leerlaufdrehzahl
564592	DWC 18-4500 5,2 Li-Plus	18 V	1/4	0-4.500 min-1

Pendelstichsäge PS 300 EQ-Plus

Präzise winkeltreue Schnitte durch die patentierte dreifache Sägeblattführung und hohe Schnittleistung (MMC Electronic). Überlegene Lebensdauer durch hochwertige Antriebskomponenten. Keine Nacharbeit notwendig durch verbesserten Splitterschutz für ausrissarme Schnitte. Für den einfachen Sägeblattwechsel sorgt das FastFix Schnellwechselsystem.

- Einpassarbeiten bei Möbeln, Küchen, Innenausbau, Kreise und Rundungen sägen, Ausschweifungen an Balken
- Lieferumfang: 2 Sägeblätter, Splitterschutz, im SYSTAINER SYS 1 T-LOC

Artikelnummer	Modell	Leistungsaufnahme	Pendelhub	Hubzahl
561445	PS 300 EQ-Plus	720 W	4 Stufen	1000-2900 min-1



Pendelstichsäge PS 420 EBQ-Plus

Hervorragendes Kurvenverhalten durch dreifache Sägeblattführung und verdrehsteife Hubstange. Kraftvoller Durchzug für einen schnellen Sägefortschritt und niedriges Gewicht von nur 1,9 kg. Beidseitiger Ein- und Ausschalter, in jeder Griffposition erreichbar und schneller werkzeugloser Wechsel von Tischen, Laufsohlen und Sägeblättern möglich. Gut sichtbarer Anriss durch Stroboskoplicht und starke Absaugung.

- Einpassarbeiten bei Möbeln, Küchen, Innenausbau, Kreise und Rundungen sägen, Ausschweifungen an Balken
- Lieferumfang: 2 Sägeblätter, Splitterschutz, im SYSTAINER SYS 1 T-LOC

Artikelnummer	Modell	Leistungsaufnahme	Pendelhub	Hubzahl
561587	PS 420 EBQ-Plus	550 W	4 Stufen	1500-3800 min-1



Tauchsäge TS 55 REBQ-Plus-FS

Präzise Tauchschnitte bis 55 mm Materialstärke. Höchste Flexibilität durch flaches Gehäuse bei minimalen Wandabstand (12 mm) und Winkeleinstellung mit Hinterschnitt-Funktion von -1 bis 47°. Sicheres Arbeiten und einfaches Ansetzen in einer bestehenden Schnittfuge durch den Führungskeil. Gute Sicht auf Anriss und Sägeblatt durch das transparente und verschiebbare Sichtfenster.

- Perfektes Ablängen von Innentüren, Zusägen und Bearbeiten von Gipsfaserplatten
- Herstellen von Dehnungsfugen, Schattenfugen Zuschnitt von Plattenmaterial
- Lieferumfang: HW Feinzahn-Sägeblatt W48, Führungsschiene FS 1400/2, Splitterschutz, Sichtfenster, Bedienungswerkzeug, im SYSTAINER SYS 4 T-LOC

Artikelnummer	Modell	Leistungsaufnahme	Sägeblatt-Ø	Drehzahl
561580	TS 55 REBQ-Plus-FS	1200 W	160 mm	2.000-5.200 min-1



Staubsauger Absaugmobil CTL MINI

Leichter und kompakter Staubsauger für den Einsatz bei der Montage. Starke Saugleistung durch kompakte Hochleistungsturbine und konisch verlaufenden Saugschlauch. Die reißfesten SELFCLEAN Filtersäcke mit Selbstabreinigungseffekt sorgen für konstant hohe Saugleistung.

- Zum Trocken- und Nasssaugen geeignet, ideal für die Endreinigung nach der Arbeit
- Absaugung von Elektrowerkzeugen dank integrierter Ein-/Ausschaltautomatik, für Stäube mit Grenzwerten > 1 mg/m³
- Lieferumfang: Filtersack montiert, Saugschlauch Ø 27/32 x 3,5 m-AS mit Winkeldrehausgleich saugerseitig, Schlauchdepot, Sys-Dock mit T-LOC Funktion

Artikelnummer	Modell	Leistungsaufnahme	Behältervolumen	Gewicht
584150	CTL MINI	400-1200 W	10/7,5 l	8,7 kg



Getriebe-Exzenterschleifer RO 150 FEQ-Plus

Drei Geräte in einem: Grob-, Feinschleifen, Polieren. Starker Abtrag durch die ROTEX Kurvenbahn und randnahe Schleifen durch Festool PROTECTOR. Werkzeugloser Schleiftellerwechsel dank dem FastFix. Es lassen sich hochwertige und riefenfreie Oberflächen erzeugen durch Exzenterbewegung und die ergonomische optimale Griffpositionen.

- Abschleifen alter Farben und Lacke, Vor- und Grobschleifen von Spachtel & Holzwerkstoffen
- Mineralwerkstoffe schleifen und polieren, hologrammfrees Polieren
- Lieferumfang: FastFix Schleifteller Ø 150 mm (weich-HT), Festool PROTECTOR, im SYSTAINER SYS 3 T-LOC

Artikelnummer	Modell	Leistungsaufnahme	Durchmesser	Drehzahl Exzenterbewegung
571805	RO 150 FEQ-Plus	720 W	150 mm	3.300-6.800 min-1



Langhalsschleifer PLANEX LHS 225 EQ-Plus/IP

Zwei Längen, ein Gerät – mit wenigen Handgriffen zu verlängern oder zu verkürzen. Durch ein robustes, zweistufiges Getriebe wird ein starker, schneller Abtrag an Wand und Decke gewährleistet. Mit dem abnehmbaren Bürstensegment kann randnah gearbeitet werden. Die regulierbare Ansaugung sorgt für ein leicht gefühltes Gewicht.

- Schleifen von Gipskarton und Trockenbauspachtel, Entfernen von Tapetenresten
- Lieferumfang: StickFix Schleifteller Ø 215 mm, 2 Interface-Pads, im SYSTAINER SYS MAXI

Artikelnummer	Modell	Leistungsaufnahme	Durchmesser	Leerlaufdrehzahl
571719	LHS 225 EQ-Plus/IP	550 W	215 mm	340-910 min-1



Langhalsschleifer PLANEX LHS 225-IP/CTL 36 E AC-Set

Zwei Längen, ein Gerät – mit wenigen Handgriffen zu verlängern oder zu verkürzen. Durch ein robustes, zweistufiges Getriebe wird ein starker, schneller Abtrag an Wand und Decke gewährleistet. Mit dem abnehmbaren Bürstensegment kann randnah gearbeitet werden. Die regulierbare Ansaugung sorgt für ein leicht gefühltes Gewicht.

- Schleifen von Gipskarton und Trockenbauspachtel, Entfernen von Tapetenresten
- Lieferumfang: StickFix Schleifteller Ø 215 mm, 2 Interface-Pads, im SYSTAINER SYS MAXI, Absaugmobil CTL 36 E AC PLANEX

Artikelnummer	Modell	Leistungsaufnahme	Durchmesser	Leerlaufdrehzahl
571841	LHS 225-IP/CTL 36 E AC-Set	550 W	215mm	340-910 min-1





GE 5 + TB-L + SH (Wand- und Deckenschleifer Giraffe®)
GE 5 R + TB-L + SH (Wand- und Deckenschleifer Giraffe®)

Ideal geeignet für das Verschleifen von Gipskarton-, Vollwärmeschutz-Styroporplatten, sowie zur Lackier Vorbereitung und für Polierarbeiten. Sehr handliche, leichte Maschine mit optimalen Bedienungskomfort. Mit dem innovativen, textilen Transportsystem lassen sich Maschine und Zubehör mühelos transportieren und ist sofort einsatzbereit.

- Elektronik: mit Drehzahlkonstanthaltung, Sanftanlauf, Überlastungsschutz und Drehzahlvorwahl mit Stellrad; Staubgeschützter Ein-/Ausschalter; Zuverlässige Kraftübertragung durch die flexible Antriebswelle
- Die effektive Absaugung zwischen Bürstenkranz und Schleifteller verhindert ein Zusetzen des Schleifmittels und sorgt für staubfreies Arbeiten. Anschlussmöglichkeit für die FLEX Sicherheits-sauger mit dem FLEX Clip-System am Führungsrohr
- Länge: 1520 mm; Neigungswinkel am Kopf: 100°
- Nur bei GE 5 R: drehbares Randsegment ermöglicht die Bearbeitung von Flächen-Übergängen Wand/Wand und Wand/Decke
- Nur bei GE 5 R: die Drehung des Randsegmentes erfolgt ohne Arbeitsunterbrechung durch die Maschinenbewegung
- Grundausstattung GE 5 / GE 5 R: 1 Klett-Schleifteller supersoft; 1 Clip-Schnellspannring SH-FC 32; Antistatik-Saugerschlauch 32 mm Ø x 4 m mit Rastanschluss und Anschlussmuffe für Sauger mit Neben-luftregelung; 1 Transporttasche

Artikelnummer	Gewicht	Leistungsaufnahme	Schleifscheiben-Ø	Leerlaufdrehzahl
409.391 (GE 5)	3,9 kg	500 Watt	225 mm	1100-1650/min
409.405 (GE 5 R)	3,9 kg	500 Watt	225 mm	1100-1650/min

Klett-Schleifpapier (perforiert)

- Zum Egalisieren von groben Unebenheiten (Art.-Nr. 260.233)

Artikelnummer	Abmessung (Ø in mm)	Korn	VA
260.233	225 mm	P 60	25
260.234	225 mm	P 80	25
260.235	225 mm	P 100	25
282.405	225 mm	P 120	25
260.236	225 mm	P 220	25

Klett-Schleifpapier SELECT

Zum Schleifen von Verspachtelungen im Trockenbau, mit Absauglöchern.

- Weitere Körnungen und Schleifmittel auf Anfrage

Artikelnummer	Abmessung (mm)	Korn	VA
348.511	225 mm (rund)	P 80	25
348.538	225 mm (rund)	P 100	25
349.216	225 mm (rund)	P 120	25
348.554	290 x 290 mm (dreieckig)	P 60	25
348.562	290 x 290 mm (dreieckig)	P 80	25

ADM 60 (Laserentfernungsmesser)

Schnelles Ermitteln vom Aufmaß auf allen Baustellen mit einfacher Bedienung. Staub- und spritzwassergeschütztes Gehäuse. Laserklasse 2.

- Längen-, Flächen- und Volumaberechnung, Ermitteln von Höhen mit indirekter Distanzmessung (einfacher und doppelter Pythagoras)
- Kontinuierlicher Meßmodus, umschaltbare Maßangabe in m/mm, Inch/Feet
- Verfügt über 4 Referenzpunkte, Minimum / Maximum Funktion
- Automatische Abschaltung, beleuchtetes Display, ¼" Anschlussgewinde für Stative
- Grundausstattung: Batterien 4x AAA, 1 Transporttasche

Artikelnummer	Max. Arbeitsbereich	Abmessung (L x B x H)	Genauigkeit	Gewicht
409.154	0,1-60 m	113 x 56 x 35 mm	± 2 mm	0,19 kg



ADM 60-T (Laserentfernungsmesser mit Touchscreen)

Schnelles Ermitteln vom Aufmaß auf allen Baustellen mit einfacher Bedienung. Staub- und spritzwassergeschütztes Gehäuse. Laserklasse 2.

- Längen-, Flächen- und Volumaberechnung, Ermitteln von Höhen mit indirekter Distanzmessung (einfacher und doppelter Pythagoras)
- Kontinuierlicher Meßmodus, umschaltbare Maßangabe in m/mm, Inch/Feet
- Verfügt über 4 Referenzpunkte, Speicherfunktion von 20 Werten, Minimum / Maximum Funktion
- Automatische Abschaltung, beleuchtetes Display, ¼" Anschlussgewinde für Stative
- Grundausstattung: Batterien 4x AAA, 1 Transporttasche

Artikelnummer	Max. Arbeitsbereich	Abmessung (L x B x H)	Genauigkeit	Gewicht
409.162	0,1-60 m	115 x 56 x 35 mm	± 2 mm	0,18 kg



ALC 2/1-Basic (selbstnivellierender Kreuzlinien-Laser)

Die außerordentlich hellen Laserlinien sind auch bei schlechten Lichtverhältnissen noch sehr gut sichtbar. Mit je einer einzeln schaltbaren horizontalen und vertikalen Laserlinie. Laserklasse 2.

- Selbstnivellierung (Selbstnivellierbereich ± 4 °) / Abschaltbare Selbstnivellierung
- Optisches Warnsignal bei überschrittenem Selbstnivellierbereich
- Einfache Ein-Tastenbedienung, Transportsicherung
- 1/4" Gewinde für Stativ
- Grundausstattung: Batterien 3x AA, 1 Transporttasche

Artikelnummer	Max. Arbeitsbereich	Anzahl Linien	Genauigkeit	Gewicht
409.235	20 m	1 horizontal / 1 vertikal	± 0,3 mm/m	0,42 kg



ALC 3/1-Basic (selbstnivellierender Kreuzlinien-Laser)

Die außerordentlich hellen Laserlinien sind auch bei schlechten Lichtverhältnissen noch sehr gut sichtbar. Mit einer horizontalen und zwei vertikalen Laserlinien im 90° Winkel plus Lot, einzeln schaltbar. Ideal zum Ausrichten des Ständerwerks. Laserklasse 2.

- Selbstnivellierung (Selbstnivellierbereich ± 4 °) / Abschaltbare Selbstnivellierung
- Lotfunktion
- Optisches Warnsignal bei überschrittenem Selbstnivellierbereich
- Einfache Ein-Tastenbedienung, Transportsicherung
- 1/4" Gewinde für Stativ
- Grundausstattung: 1 Wandhalterung magnetisch, Batterien 3x AA, 1 Transporttasche

Artikelnummer	Max. Arbeitsbereich	Anzahl Linien	Genauigkeit	Gewicht
409.243	20 m / Lot 5 m	1 horizontal / 2 vertikal plus Lot	± 0,3mm/m (Lot ± 0,6 mm/m)	0,58 kg





VC 21 L MC

Sicherheitssauger mit manueller Filterabreinigung, 20 l, Klasse L (geeignet für alle Stäube mit AGW-Werten > 1 mg/m³). Handlicher und kompakter Sauger, einfach zu handhaben und leicht zu transportieren. Die Hochleistungsturbine sorgt für hohe Saugleistung und hohen Unterdruck. Dadurch entsteht ein hervorragendes Absaugergebnis.

- Füllstandsüberwachung, keine Störungen beim Aufsaugen von Flüssigkeiten durch eingebautes Schwimmerventil (Füllmenge Flüssigkeit 11 l)
- Mit Gerätesteckdose und elektronischer Ein-/Ausschaltautomatik
- Geeignet für erhöhte Beanspruchung nach EN 60335-2-69 für professionelle Anwendungen. Mit Abluftfunktion für einfaches Entfernen von Laub
- Lieferumfang: Saugschlauch 32 mm Ø x 3,5 m mit Krümmer, 1 Filterelement Klasse L/M, 2x 0,5m Alu-Saugrohr, 1 Kombi-Bodendüse, umschaltbar, 1 Rundbürste, 1 Fugendüse, 1 Polsterdüse, 1 Filtersack, 1 PP Entsorgungssack, 1 Saugrohrhalter, 1 Netzkabelhaken 1 Adapter Ø 27-32

Artikelnummer	Gewicht	Leistungsaufnahme	Liter	Max. Volumenstrom
405.418	7,4 kg	1250 Watt	20 L	3600 l/min



VCE 35 L AC

Sicherheitssauger mit automatischer Filterabreinigung, 34 l, Klasse L (geeignet für alle Stäube mit AGW-Werten > 1 mg/m³). Die verbesserte Hochleistungsturbine sorgt für höhere Saugleistung und hohen Unterdruck. Dadurch entsteht ein hervorragendes Absaugergebnis. Konstant hohe Saugleistung durch laufendes automatisches Abreinigen des Filters. Ablagemöglichkeit von Werkzeugen auf dem Kopf des Saugers und Zubehördepot für Saugdüsen und Saugrohre auf der Rückseite.

- Für Nassabsaugung: mit elektronischer Füllstandsüberwachung, Regelbare Saugleistung (Füllmenge Flüssigkeit 19 l)
- Mit Gerätesteckdose und elektronischer Ein-/Ausschaltautomatik
- Regelbare Saugleistung
- Lieferumfang: Antistatik-Saugschlauch Ø 32 mm x 4 m mit Clipanschluss inkl. Nebenluftregelung und Saugadapter SAD-C D25-32AS, 1 Flachfilter Klasse M, 1 Filtersack, 1 PP Entsorgungssack

Artikelnummer	Gewicht	Leistungsaufnahme	Liter	Max. Volumenstrom
414.905	12,5 kg	1380 Watt	34 L	4440 l/min



VCE 45 L AC

Sicherheitssauger mit automatischer Filterabreinigung, 43 l, Klasse L (geeignet für alle Stäube mit AGW-Werten > 1 mg/m³). Die verbesserte Hochleistungsturbine sorgt für höhere Saugleistung und hohen Unterdruck. Dadurch entsteht ein hervorragendes Absaugergebnis. Konstant hohe Saugleistung durch laufendes automatisches Abreinigen des Filters. Ablagemöglichkeit von Werkzeugen auf dem Kopf des Saugers und Zubehördepot für Saugdüsen und Saugrohre auf der Rückseite.

- Für Nassabsaugung: mit elektronischer Füllstandsüberwachung, Regelbare Saugleistung (Füllmenge Flüssigkeit 30 l)
- Mit Gerätesteckdose und elektronischer Ein-/Ausschaltautomatik
- Regelbare Saugleistung
- Lieferumfang: Antistatik-Saugschlauch Ø 32 mm x 4 m mit Clipanschluss inkl. Nebenluftregelung und Saugadapter SAD-C D25-32AS, 1 Flachfilter Klasse M, 1 Filtersack, 1 PP Entsorgungssack

Artikelnummer	Gewicht	Leistungsaufnahme	Liter	Max. Volumenstrom
414.948	13,5 kg	1380 Watt	43 L	4440 l/min

Vlies-Filtersack

Filtersack mit FLEX VacuVlies-Technologie für S 36, S 36 M, VCE35 L AC, VC 35 L MC. Doppelte Volumen-Kapazität und deutlich bessere Saugleistung im Vergleich zum Papier-Filtersack. Hoch reißfest durch 4-schichtiges VacuVlies-Material: bietet Schutz gegen Beschädigung durch scharfkantiges Sauggut. Resistent auch bei unbeabsichtigtem Nass-Saugen oder feuchtem Sauggut.

Artikelnummer	Bezeichnung	VE
329.630	FS-F VC / E 35 VE5	5 Stk.



Vlies-Filtersack

Hochreißfestes Vlies für optimale Befüllung der Filtersäcke und problemlose Entsorgung der abgesaugten Stäube. Staubklasse L, für VC 21 L MC, VC 25 L MC und VCE 26 L MC.

Artikelnummer	Bezeichnung	VE
385.093	FS-F VC / E 21-26 L VE5	5 Stk.



Papier-Filtersack

Filtersack für S 36, S 36 M, VC 35 L MC, VCE 35 L AC.

Artikelnummer	Bezeichnung	VE
296.961	FS-P VC / E 35 VE5	5 Stk.



Papier-Filtersack

Filtersack verstärkt, für S 47, S 47 M, VCE 45 L AC, VCE 45 M AC.


Artikelnummer	Bezeichnung	VE
340.758	FS-P VCE 45 VE5	5 Stk.



Entsorgungssack

Verschließbarer Entsorgungssack aus PP, ideal für Grobschmutz, für VC 21 L MC, VC 25 L MC und VCE 26 L MC.

Artikelnummer	Bezeichnung	VE
385.107	ES-PP VC / E 21-26 VE5	5 Stk.





Handbandsäge Z 5 Ec (passendes Sägeband von WIKUS auf S. 36)

Die einzigartige, schwenkbare Sägebandführung ermöglicht winkelrechte Schnitte bis zu 90 mm Tiefe, ohne dass das zweite Sägeband das Material berührt, z. B. bei Ausblattungen. Das rückenverzahnte Sägeband erleichtert das Zurückfahren im Holz – besonders einfach, wenn mit der mechanischen Bremse das Sägeband blockiert wird. Die Feder-Vorspannung der unteren Führungsrolle sorgt für einen einfachen, schnellen Bandwechsel.

- Längs- und Querschnitte, Schweißen und Profilierungen, Kervenschnitte und Ausblattungen, Schifterschnitte und schräge Kerfen
- Lieferumfang: Sägeband 8 mm breit, 4 Zähne mit Rückenverzahnung, Sägeband 8 mm breit, 4 Zähne per Zoll, Sägeband 6 mm breit, 4 Zähne per Zoll, Handgriff für Zwei-Mann-Einsatz, Parallelanschlag, Anschlussleitung 10 m

Artikelnummer	Modell	Leistungsaufnahme	Schnitttiefe	Leerlaufdrehzahl
925301	Z 5 Ec	2250 W	305 mm	650-1550 min-1



Handkreissäge K 85 Ec im L-MAX

Die K 85 Ec hat eine Schnitttiefe bis 88 mm, die Drehzahl kann stufenlos auf unterschiedliche Materialien und Anwendungen eingestellt werden. Selbst mit Führungsschiene werden außergewöhnliche 82 mm erreicht. Optimaler Spanauswurf speziell beim Sägen von Dämmstoffen. Sägen nach Anriss. Der Risszeiger passt sich automatisch dem eingestellten Neigungswinkel an.

- Quer- und Längsschnitte, Schrägschnitte / Schifterschnitte bis 60°, Kervenschnitte, Tauchschnitte, Abgratungen, Auskehlungen
- Lieferumfang: Sägeblatt-HM 237 x 1,8/2,5 x 30 mm, Z 12, WZ, für Längsschnitte in Holz, Parallelanschlag, Absaugstutzen, Sechskantschlüssel 5 mm, Anschlussleitung 4 m

Artikelnummer	Modell	Leistungsaufnahme	Schnitttiefe	Leerlaufdrehzahl
918202	K 85 Ec im L-MAX	2300 W	88 mm	2250-4400 min-1



Kappschiene-Säge KSS 300 MaxiMAX

Die Handkreissäge lässt sich einfach per Knopfdruck von der Kappschiene trennen – separat ist sie mit allen Funktionen der MAFELL KSP-Serie ausgestattet. Ein fixer Anlegenocken und ein dank großer Skalierung exakt einstellbarer Anschlag für präzise, winkelhaltige Gehrungsschnitte.

- Kappschnitte mit Führungseinrichtung, Längs- und Querschnitte, Tauchschnitte, Ausschnitte und Schattenfugen ab 13 mm
- Lieferumfang: Flexi-Schiene FX 140, 1,4 m mit Spanreißschutz, 2 Spannpratzen, Sägeblatt-HM 120 x 1,2/1,8 x 20 mm, Z 40, FZ/TR, Parallelanschlag, Absaugstutzen, Sechskantschlüssel 4 mm, Anschlussleitung 4 m

Artikelnummer	Modell	Leistungsaufnahme	Schnitttiefe	Leerlaufdrehzahl
916702	KSS 300 MaxiMAX	900 W	40 mm	8800 min-1



Unterflur-Zugsäge ERIKA 85 Ec

Leichteste Unterflur-Zugsäge ihrer Klasse – für schnellen und mühelosen Transport. Drehzahl einstellbar – für individuelles Verarbeiten von Holz, Kunststoffen oder Alu-Profilen. Neuartiger Staubkanal revolutioniert die Absaugung – für noch weniger Staub beim Arbeiten. Mit Spannungsabfall-Schalter gegen unkontrolliertes Wiedereinschalten nach einer Stromunterbrechung.

- Kapp- und Längsschnitte, Tischkreissägenfunktion, Schrägschnitte bis 48°
- Lieferumfang: Absaugset mit 2 Stützen, Sägeblatt - HM 250 x 1,8/2,8 x 30 mm, Z 40, WZ, Anbausatz Räder montiert, Multifunktionsanschlag MFA mit zuschaltbarer Winkelrastung, Schiebstock, Sechskantschlüssel 6 mm, Anschlussleitung 4 m

Artikelnummer	Modell	Leistungsaufnahme	Schnitttiefe	Leerlaufdrehzahl
971601	ERIKA 85 Ec	2500 W	85 mm	1900 - 3800 min-1

Sägeblatt-HM 120x20 Z24 (für Kappschiene-Säge KSS 300)

120 x 1,2/1,8 x 20 mm, Z 24, WZ.

- Gewicht 0,115 kg
- Für universellen Einsatz in Holz

Artikelnummer	Modell	Durchmesser außen	Durchmesser innen	max. Drehzahl
092558	HM 120x20 Z24	120 mm	20 mm	12700 min-1



Sägeblatt-HM 237x30 Z12 (für Handkreissäge K 85 Ec)

237 x 1,8/2,5 x 30 mm, Z 12, WZ.

- Gewicht 1,646 kg
- Für Längsschnitte in Holz

Artikelnummer	Modell	Durchmesser außen	Durchmesser innen	max. Drehzahl
092590	HM 237x30 Z12	237 mm	30 mm	6600 min-1



Sägeblatt-HM 237x30 Z24 (für Handkreissäge K 85 Ec)

237 x 1,8/2,5 x 30 mm, Z 24, WZ.

- Für Längs- und Querschnitte

Artikelnummer	Modell	Durchmesser außen	Durchmesser innen	max. Drehzahl
092591	HM 237x30 Z24	237 mm	30 mm	6600 min-1



Sägeblatt-HM 250x30 Z40 (für Unterflur-Zugsäge ERIKA 85 Ec)

250 x 1,8/2,8 x 30 mm, Z 40, WZ.

- Gewicht 0,778 kg
- Für universellen Einsatz

Artikelnummer	Modell	Durchmesser außen	Durchmesser innen	max. Drehzahl
092465	HM 250x30 Z40	250 mm	30 mm	6100 min-1



Akku-Bohrschrauber 14,4 V

Kraftvoller Akku-Bohrschrauber mit 14,4 V Li-Ion Akku mit nur 15 Minuten Ladezeit. Sehr kurze Bauform von nur 192 mm und Elektronikschalter für stufenlose Drehzahlsteuerung sowie Drehmoment in 16 Stufen plus Bohrstufe einstellbar in Rechts- oder Linkslauf. Kompatibel mit 1,5 Ah, 3,0 Ah und 4,0 Ah Akkus.

- Zum Bohren und Schrauben in unterschiedliche Materialien wie z. B. Holz, Stahl, Metall, Aluminium, Kunststoff usw.
- Lieferumfang: Ladegerät DC18RC 195584-2, Akku BL1415N 1,5 Ah 196875-4 (2x), MAKPAC Gr.2



Artikelnummer	Modell	Akkuspannung	Bohrfutter	Leerlaufdrehzahl
DDF343	DDF343RYLJ	14,4 V	0,8 - 10 mm	400-1300 min-1

Akku-Bohrschrauber 18 V

Kraftvoller Akku-Bohrschrauber mit 18,0 V Li-Ion Akku. Bürstenloser Motor für mehr Ausdauer, längere Lebensdauer und kompakteres Gehäuse mit 2-Gang-Vollmetall-Planetengetriebe. Sehr kurze Bauform von nur 179 mm und Drehmoment in 16 Stufen einstellbar. Rechts- und Linkslauf und leuchtstarker LED.

- Zum Bohren und Schrauben in unterschiedliche Materialien wie z. B. Holz, Stahl, Metall, Aluminium, Kunststoff usw.
- Lieferumfang: Ladegerät DC18RC 195584-2, Akku-BL1840 Li 18,0V 4.0Ah 196399-0 (2x), Schnellspannbohrfutter 13mm 763175-3, MAKPAC Gr.2



Artikelnummer	Modell	Akkuspannung	Bohrfutter	Leerlaufdrehzahl
DDF459	DDF459RMJ	18,0 V	1,5 - 13 mm	400-1500 min-1

Akku-Schlagbohrschrauber 18 V

Kraftvoller Akku-Schlagbohrschrauber mit 18,0 V Li-Ion Akku. Mit abschaltbarem Schlagwerk und Elektronikschalter für stufenlose Drehzahlsteuerung Drehmoment in 16 Stufen plus Bohrstufe einstellbar in Rechts- und Linkslauf. Leerlaufschlagzahl 1. Gang 0-6.000 min-1 und 2. Gang 0-19.000 min-1. Kompatibel mit 1,5 Ah, 3,0 Ah und 4,0 Ah Akkus.

- Zum Bohren, Schrauben Schlagbohren in unterschiedliche Materialien wie z. B. Holz, Stahl, Metall, Aluminium, Kunststoff, Beton, Stein, Putz usw.
- Lieferumfang: Ladegerät DC18RC 195584-2, Akku-BL1815N Li 18,0V 1,5Ah 196235-0 (2x), MAKPAC Gr.2, Akku-Lampe



Artikelnummer	Modell	Akkuspannung	Bohrfutter	Leerlaufdrehzahl
DHP453	DHP453RYLJ	18,0 V	1,5 - 13 mm	400-1300 min-1

Akku-Bohrhammer 18 V

Kraftvoller Akku-Bohrhammer mit 18,0 V Li-Ion Akku. Mit Schnellwechsel-Bohrfutter für zylindrische Bohren. Bürstenloser Motor für weniger Verschleiß bei mehr Leistung und Ausdauer. Mit Rutschkupplung und 40-fache Meißelverstellung sowie Anschluss für Staubabsaugung.

- Zum Bohren, Hammerbohren sowie zum Meißeln in unterschiedliche Materialien wie z. B. Beton, Stein, Putz, Holz, Stahl, Metall, Aluminium, Kunststoff, usw.
- Lieferumfang: MAKPAC Gr. 4, 2 x Akku 5,0 Ah, Schnellladegerät (22 Min.) , Seitengriff, Tiefenanschlag, Bohrfutter für zylindrische Bohrer



Artikelnummer	Modell	Akkuspannung	Bohrfutter	Leerlaufdreh-/schlagzahl
DHR243RTJ	DHR243RTJ	18,0 V	SDS-PLUS	950-4700 min-1

Elektronik-Bohrhammer

Starker 780 Watt-Motor mit hoher Leistungsreserve. Hohe Einzelschlagstärke von 2,7 Joule für schnellen Bohrfortschritt und Sicherheitsausrastkupplung zum Schutz von Anwender und Maschine. Mit Elektronisch regelbare Dreh- und Schlagzahl, Rechts- und Linkslauf und Schlagstopp.

- Zum Bohren, Hammerbohren und Meißeln
- Lieferumfang: Transportkoffer, Seitengriff, Tiefenanschlag

Artikelnummer	Modell	Leistungsaufnahme	Aufnahme	Leerlaufdreh-/schlagzahl
HR2450	HR2450	780 W	SDS-PLUS	1100- / 4500 min-1



Elektronik-Kombihammer

Leichter und effektiver Kombihammer mit hoher Bohrleistung. Starker 800 Watt-Motor mit hoher Leistungsreserve. Mit Anti-Vibrations-Technologie AVT und Ausrastkupplung zum Schutz von Anwender und Maschine. Mit Elektronisch regelbare Dreh- und Schlagzahl, Rechts- und Linkslauf.

- Zum Bohren, Hammerbohren und Meißeln
- Lieferumfang: Transportkoffer, Seitengriff, Tiefenanschlag

Artikelnummer	Modell	Leistungsaufnahme	Aufnahme	Leerlaufdreh-/schlagzahl
HR2611FT	HR2611FT	800 W	SDS-PLUS	1200- / 4600 min-1



Pendelhubstichsäge

Kraftvolle und schnelle 4 stufige Pendelhub-Stichsäge. Sehr leiser und vibrationsarmer Lauf und elektronisch einstellbarer Hubzahl. Grundplatte aus Aluminium-Druckguss beidseitig um 45° schwenkbar. Werkzeugloser Sägeblattwechsel mit Schnellspannbügel und Handgriff mit eingelegtem Gummipolster für sicheren Halt und komfortables Arbeiten.

- Zum Sägen von Holz, Metall, Aluminium, Plastik usw.
- Lieferumfang: MAKPAC 1, Sägeblatt-Set, Gleitplatte aus Kunststoff, Spanreißschutz

Artikelnummer	Modell	Leistungsaufnahme	Hubhöhe	Hubzahl
4351FCTJ	4351FCTJ	720 W	26 mm	800 / 2800 min-1



Reciprosäge

Stufenlos regelbare Hubzahl für präzises, materialgerechtes Sägen mit verstellbarem Führungsschuh zur optimalen Ausnutzung des Sägeblatts. Mit aufwändigem Schutz gegen das Eindringen von Staub und Spritzwasser. Einfacher, werkzeugloser Sägeblattwechsel möglich. Handgriff Gummipolster für sicheren Halt und bequemes Arbeiten.

- Zum Sägen von Holz, Metall, Aluminium, Plastik usw.
- Lieferumfang: Transportkoffer

Artikelnummer	Modell	Leistungsaufnahme	Hubhöhe	Hubzahl
JR3050T	JR3050T	1010 W	28 mm	2800 min-1





Schrauber (2500 min-1)

Niedrige Drehzahl für hohes Drehmoment durch 2-stufiges Getriebe und extra verstärktes Getriebe für lange Lebensdauer. Mit robustem Getriebegehäuse aus Aluminium-Druckguss und Praktischer Einhängebügel. Großflächiger Einschalter mit Elektronik und optimal platziertem Rechts/Links-Lauf-Schalter. Geräuschlose Abschaltung, mit leuchtstarker LED, einfache Tiefeneinstellung und Werkzeugwechsel durch One-Touch-Führungshülse.

- Perfektes von Schrauben von Gipskartonplatten, Ständerwerk aus Metall, Holz usw.
- Lieferumfang: MAKPAC Gr.1, Magnethalter 1/4" 60mm, PH Bit 2x25

Artikelnummer	Modell	Leistungsaufnahme	Aufnahme	Leerlaufdrehzahl
FS2300J	FS2300J	570 W	1/4 Zoll	0-2.500 min-1



Schrauber (4000 min-1)

Mit robustem Getriebegehäuse aus Aluminium-Druckguss und Bit- und Führungshülsehalter. Großflächiger Einschalter mit Elektronik und optimal platziertem Rechts/Links-Lauf-Schalter. Geräuschlose Abschaltung, mit leuchtstarker LED, einfache Tiefeneinstellung und Werkzeugwechsel durch One-Touch-Führungshülse.

- Perfektes von Schrauben von Gipskartonplatten, Ständerwerk aus Metall, Holz usw.
- Lieferumfang: MAKPAC 1, Führungshülse, Magnethalter 1/4" 60 mm, PH Bit Nr. 2x 25 mm

Artikelnummer	Modell	Leistungsaufnahme	Aufnahme	Leerlaufdrehzahl
FS4300J	FS4300J	570 W	1/4 Zoll	0-4.000 min-1



Schrauber (6000 min-1)

Mit robustem Getriebegehäuse aus Aluminium-Druckguss und Bit- und Führungshülsehalter. Großflächiger Einschalter mit Elektronik und optimal platziertem Rechts/Links-Lauf-Schalter. Geräuschlose Abschaltung, mit leuchtstarker LED, einfache Tiefeneinstellung und Werkzeugwechsel durch One-Touch-Führungshülse.

- Perfektes von Schrauben von Gipskartonplatten, Ständerwerk aus Metall, Holz usw.
- Lieferumfang: Magnethalter 1/4" 60 mm, PH Bit Nr. 2x 25 mm, MAKPAC Gr. 1

Artikelnummer	Modell	Leistungsaufnahme	Aufnahme	Leerlaufdrehzahl
FS6300J	FS6300J	570 W	1/4 Zoll	0-6.000 min-1

Schrauber (4000 min-1)

Schrauber mit geräuschloser Abschaltung. Leicht zu bedienendes Tiefenanschlageinstellsystem für Serienschraubungen mit gleichbleibender Einschraubtiefe. Großflächiger Einschaltknopf mit Elektronik und Robuste Konstruktion für härteste Bedingungen. Genormte 1/4"-Innensechskant-Werkzeugaufnahme für handelsübliche Einsteckwerkzeuge und Praktischer Einhängebügel.

- Perfektes von Schrauben von Gipskartonplatten, Ständerwerk aus Metall, Holz usw.
- Lieferumfang: Phillips Bit-Nr. 2, 25 mm, Dauermagnethalter, Führungshülse

Artikelnummer	Modell	Leistungsaufnahme	Aufnahme	Leerlaufdrehzahl
6822	6822	570 W	1/4 Zoll	0-4.000 min-1



Winkelschleifer

Sehr schlankes Gehäuse und geringes Gewicht für beste Handlichkeit. Makita-Hochleistungsmotor mit besonders langer Standzeit durch große Hitzebeständigkeit. Labyrinthdichtung schützt Lager und Getriebe gegen Staub und Schmutz. Mit verstärktem Getriebegehäuse für den Einsatz mit Diamantscheiben bei der Sanierung von Mörtelfugen.

- Perfektes bearbeiten von Metall
- Mit Spindelarrretierung
- Lieferumfang: Schutzhaube, Seitengriff, Spannflansch, Flanschmutter, Stirnlochschlüssel, 1x Schrupscheibe

Artikelnummer	Modell	Leistungsaufnahme	Scheibendurchmesser	Leerlaufdrehzahl
9558NBG	9558NBG	840 W	125 mm	11.000 min-1



Akku-Baustellenradio

Der ideale Begleiter auf der Baustelle. Das Radio ist zum Empfang von UKW und Mittelwelle geeignet und die Sender sind präzise über digitales, großflächiges Display einstellbar. Es kann mit allen Makita-Block-Akkus von 7,2 bis 18 V betrieben werden und hat 2 Line-In Eingänge 3,5 mm Klinke. Das Gehäuse ist in robuster Baustellenausführung und hat einen Spritzschutz bis Schutzklasse IPX4.

- Lieferumfang: Zur dauerhaften Stromversorgung wird ein Netzteil mitgeliefert (dient nicht zum Laden der Akkus)

Artikelnummer	Modell	Akkuspannung	Frequenzbereich UKW	Gewicht
DMR102	DMR102	7,2-18 V	87,5-108 Mhz	4,2 kg





Holzspalter HS 8-1000

Stehendes Einsteigermodell mit hoher Spaltkraft.

- Inkl. umsteckbarem Zwischentisch für verschiedene Holzlängen
- Stufenlos einstellbarer Spalthub
- max. Spalthub: 480 mm / max. Spaltlänge: 590/780/1040 mm
- Zwei-Hand-Sicherheitsschaltung mit integrierter Holzhaltevorrichtung
- Verschweißtes Spaltmesser aus Spezialstahl

Artikelnummer	max. Spaltkraft	Motorleistung	Elektr. Anschluss	Gewicht
5981116	8,0 t	3,5 kW	400 V / 50 Hz	115 kg

Hubwagen PHW 2506

Profi-Hubwagen in stabiler, robuster Qualität für den täglichen harten, Einsatz. Mit zusätzlichem Fußpedal zum Absenken des Hubwagens.

- Robuste vollhydraulische Hub- und Senkvorrichtung
- Leichtgängige Hydraulikpumpe mit hartverchromtem Kolben und Überdruckventil
- Absenkgeschwindigkeit über feinfühliges Ablasventil stufenlos einstellbar
- Ergonomisch geformte Deichsel, abrutschsicher mit zusätzlicher Kunststoffbeschichtung
- Drei Funktionen über Einhandhebel bedienbar (Heben, Senken, Neutralposition)
- Extraleiser Aluminium-Lenkrollen mit Vollgummi-Laufläufen und Tandemgabelrollen
- Präzisionskugellager in allen Rädern und Rollen
- Gabelbreite 160 mm / Gabellänge 1150 mm

Artikelnummer	Tragkraft	Hubhöhe	Abmessungen mm	Gewicht
6152506	2,5 t	115 mm	1540 x 540 x 1230	69 kg

Kompressor Compact Air 265/10 E

Der handliche Universalkompressor für den Montageeinsatz. Qualitätselektromotor mit hohem Anzugsmoment und Motoranlaufentlastung, dadurch keine Anlaufprobleme. Thermischer Überlastschutz bewahrt den Motor vor Überhitzung und Überlastung. Vollautomatischer Ein-/ Ausschaltbetrieb. Gummierter Tragegriff. Mit allen Sicherheitseinrichtungen. Kessel pulverbeschichtet. Abmessungen (L x B x H) 395 x 320 x 630 mm.

- Druckminderer für stufenlose Einstellung des gewünschten Arbeitsdrucks
- Je ein Manometer für Anzeige des Behälter- und Arbeitsdrucks
- Eine Einhand-Schnellkupplung
- Automatischer Druckschalter

Artikelnummer	Höchstdruck	Behälterinhalt	Motorleistung	Gewicht
2005261	10 bar	10 l	1,5 kW / 230 V	22 kg

Kompressor Handy 201 OF E

Tragbarer Kleinkompressor mit ölfreiem WDS-Verdichter (Kolbenring aus Teflon). Eingebauter Motorschutz verhindert Schäden bei Überlastung und Überhitzung. Vollautomatischer Betrieb durch Druckschalter. Druckregler zum stufenlosen Fixieren des Arbeitsdrucks. Kessel pulverbeschichtet.

- Automatischer Druckschalter
- 1 Einhand-Schnellkupplung
- Lieferumfang: Armatureneinheit mit Druckminderer, Sicherheitsventil, Manometer und Schnellkupplung / 4 Saugnäpfe

Artikelnummer	Höchstdruck	Behälterinhalt	Motorleistung	Gewicht
2001210	8 bar	6 l	1,1 kW / 230 V	11,5 kg

Metallbandsäge MBS 105

Tragbare Montagebandsäge mit DC-Antriebsmotor für überdurchschnittliche Lebensdauer. Elektronische Drehzahl-Regelung für Arbeiten an fast allen Materialien. Stabiler Sägerahmen aus Aluminium-Druckguss. Vibrations- und verschleißarm durch Spezialgetriebe mit zwei großen Zahnrädern aus gehärtetem Stahl. Gussräder mit geschliffenen Laufläufen und Kegelrollenlager geeignet zum Schneiden mit Kühlmittel.

- Guss-Bandlaufräder mit geschliffener Lauflfläche ohne Gummiauflagen, dadurch für den Trocken- und Nassschnitt geeignet
- Sägebandspannung frontseitig über Handrad einstellbar
- Zweifach einstellbare Sägebandführungen; Späneabstreifer aus Metall
- Garantierte Schnittgenauigkeit von max. 0,3 mm Verlauf auf 100 mm Schnittlänge

Artikelnummer	Sägebandgeschwindigkeit	Sägeblattabmessung	Motorleistung	Gewicht
3630105	30-80 m/min.	1335 x 13 x 0,65 mm	850 W / 230 V	18 kg



Metallbandschleifer MBSM 75-200-1

Metall-Bandschleifmaschine zum Schleifen von Flächen, Kanten und zum Abrunden. Vibrationsfreier Lauf für beste Schleifergebnisse. Sekundenschneller Schleifbandwechsel durch Schnellspannsystem. Große Schleifbandfläche durch wegklappbare, obere Schleifbandabdeckung. Durchgehende Planschleiffläche ermöglicht das Schleifen auch von langen Werkstücken. Automatisches Nachspannen des Schleifbandes durch federgestütztes Bandspann-System. Abmessungen in mm (L x B x H) 1070 x 340 x 950 mm.

- Mit 2 Absaugstutzen – einer direkt am Funkenkasten, einer an der hinteren Rolle
- Abmessungen des Schleifbandes: 75 x 2000 mm

Artikelnummer	Schleifbreite	Bandgeschwindigkeit	Motorleistung	Gewicht
3922070	75 mm	29 m/s	3 kW / 230 V	72 kg



Stapelkarre STK

Stapelkarren aus Stahlrohr mit Luftbereifung auf Kunststoffgelen.

- Handliche Stahlrohrkarre
- Kunststoff-Treppenrutschkante

Artikelnummer	Tragkraft	Breite Schaufel	Gewicht
6250001	120 kg	220 mm	10,2 kg



Tischkreissäge TKS 315 E

Tischkreissäge für den Einsatz auf dem Bau und für den Innenausbau. Großdimensionierter Maschinentisch aus verzinktem Stahl. Werkzeuglos schwenkbares Sägeblatt von 0°- 45°. Schnitt Höhenverstellung durch Handkurbel und Skala. Aluminium-Parallelanschlag. Kugelgelagerter Schiebescchlitten mit Gehrungsanschlag, stufenlos einstellbar von -45° bis +45° mit Schnellklemmhebel.

- Lieferumfang: Fahrwerk, Schiebescchlitten, Tischverbreiterung/-verlängerung, Parallelanschlag, HM-Sägeblatt Ø 315 mm/Z24, Sägeblattschutzhäube mit Absaugschlauch, Gehrungsanschlag mit Alu-Profil
- Max. Schnitthöhe 90°/45°: 83/60mm

Artikelnummer	Drehzahl	Motorleistung	max. Sägeblatt-Ø	Gewicht
5903315	2.800 min-1	2 KW / (230 V)	315 mm	53 kg





Akku-LED-Strahler 20 Watt

Im stabilen Fußgestell, kein separates Leuchtmittel erforderlich, kaum Wärmeentwicklung daher keine Verbrennungsgefahr.

- Lebensdauer bis zu 50.000 Std.
- Lieferumfang: mit LED-Leuchtmittel

Artikelnummer	Modell	Leistung	Lichtstrom	BHT (cm)
90831	IP44	20 W	1.700 lm	29,5 x 29,5 x 18,5



Bau-Leuchte "Hamburg"-LED

Bau-Leuchte mit blendfreiem und schattenarmen Licht. 5 m Anschlussleitung H07RN-F und 3 Steckdosen auf der Rückseite. Energieklasse A und keine Verbrennungsgefahr. Leuchte enthält eingebaute LED-Lampen. Die Lampen können in der Leuchte nicht ausgetauscht werden.

- Lebensdauer bis zu 50.000 Std.
- Lieferumfang: mit LED-Leuchtmittel

Artikelnummer	Modell	Leistung	Lichtstrom	B x H x T (cm)
90826	"Hamburg"-LED	50W	4.800 lm	29,0 x 41,0 x 11,0



Energiesparleuchte "Blankenese"

Bauleuchte mit blendfreiem und schattenarmen Licht. 1,8 m Anschlussleitung H07RN-F und 1 Steckdose auf der Rückseite.

- Leuchte ist geeignet für Leuchtmittel der Energieklassen: A, B
- Geringe Wärmeabgabe
- Lieferumfang: mit Leuchtmittel der Energieklasse A

Artikelnummer	Modell	Leistung	Lichtstrom	Fassung
90148	"Blankenese"	38W	2.500 lm	GR10q

Ersatzleuchtmittel 38 Watt

Ersatzleuchtmittel für Bauleuchte "Blankenese". Sehr hohe Lichtausbeute und extrem lange Lebensdauer bis zu Ø 6.000 Std.

- Energieklasse: A
- Geringe Wärmeabgabe

Artikelnummer	Modell	Leistung	Socket	Lichtstrom	Fassung
90181	"Blankenese"	38W	2G11	2.550 lm	GR10q



Ersatz-Halogenstab

Geeignet für hohe Beanspruchung, ist stoßfest und hat eine lange Lebensdauer.

- Energieklasse C: 400 Watt
- Energieklasse E: 1000 Watt + 1500 Watt

Artikelnummer	Länge	Leistung	Lichtstrom	Fassung
90882	118 mm	400 W	8400 lm	R7s
90883	189 mm	1000 W	20200 lm	R7s
90884	254 mm	1500 W	29000 lm	R7s



Halogen-Strahler

Alu-Druckguss-Gehäuse mit stabilem Fußgestell und Schutzgitter sowie 1,8 m Anschlussleitung H07RN-F. Diese Leuchte ist geeignet für Leuchtmittel der Energieklassen: B-E.

- Lieferumfang: mit einem Leuchtmittel der Energieklasse 400 Watt = C

Artikelnummer	Modell	Leistung	Lichtstrom	Fassung
90869	IP54	400 W	8400 lm	R7s



Halogen-Strahler

Alu-Druckguss-Gehäuse mit stabilem Fußgestell und Schutzgitter sowie 1,8 m Anschlussleitung H07RN-F. Diese Leuchte ist geeignet für Leuchtmittel der Energieklassen: B-E.

- Lieferumfang: mit einem Leuchtmittel der Energieklasse 1000 Watt = E

Artikelnummer	Modell	Leistung	Lichtstrom	Fassung
90870	IP54	1000 W	20200 lm	R7s



LED-Strahler 50 Watt

Bauleuchte mit Fußgestell. Leuchte enthält eingebaute LED-Lampen. Die Lampen können in der Leuchte nicht ausgetauscht werden.

- Energieklasse: A (extrem energiesparend, geringe Wärmeentwicklung)
- Lebensdauer bis zu 50.000 Std.
- Lieferumfang: mit Leuchtmittel der Energieklasse A

Artikelnummer	Modell	Leistung	Wärmeentwicklung
90845	LED-Strahler	50 W	max. 45 ° C





Kabeltrommel IP44

Mit integriertem Thermoschutzschalter und im stabilen Doppel-Stahlrohrgestell.

- 4 Schuko-Steckdosen mit Klappdeckel
- Aus Kunststoff

Artikelnummer	Modell	Leitung	Länge
90300	H07RN-F	3G1,5 mm ²	40 m



Kabel mit 4-Wegekupplung

Ideal geeignet für den Innen- und Außenbereich. 4-fach-Kupplung mit selbstschließenden Klappdeckeln.

- Farbe: schwarz

Artikelnummer	Modell	Leitung	Länge
90322	H07RN-F	3G1,5 mm ²	5 m
90323	H07RN-F	3G1,5 mm ²	10 m



Verlängerungskabel

Ideal geeignet für den Innen- und Außenbereich.

- Farbe: schwarz

Artikelnummer	Modell	Leitung	Länge
90316	H07RN-F	3G1,5 mm ²	5 m
90317	H07RN-F	3G1,5 mm ²	10 m
90318	H07RN-F	3G1,5 mm ²	25 m



Präzision an der Schnittstelle



Werkzeugstahl-Sägeband (passend zu MAFELL Handbandsäge Z 5 Ec; S. 26)

Geeignet für den einfachen Werkstattbetrieb bis zur Zerspannung von Verbundwerkstoffen. Gehärtete Zahnsitzen und ein besonders flexibler Bandkörper sorgen für hohe Zuverlässigkeit.

- 510 DIAMANT (ca. 66-67 HRC)
- Für einfache Sägeanwendungen und unlegierte Stähle mit niedriger Festigkeit

Artikelnummer	Modell	Bandlänge	Breite x Dicke
10089-0054	Diamant 510	1752 mm	6 x 0,65 mm





Akkuauspresspistole HPS-4T – 10,8V/1,5Ah Li-Ion

Zum Ausspritzen von 400 ml 1K-Schlauchbeuteln oder 310 und 400 ml 1K-Kartuschen. Exaktes Arbeiten durch regelbare Vorschubgeschwindigkeit von 50 mm/min bis 330 mm/min – automatischer Rücklauf verhindert ein Nachtropfen der Chemie; schneller und einfacher Wechsel zwischen 1K-Schlauchbeuteln und 1K-Kartuschen; eine Akku-Ladung reicht zum Auspressen von ca. 45 Silikonkartuschen à 310 ml bei 20 °C Raumtemperatur.

- Lieferumfang: 1 x PowerMax-Gerät mit 400 ml Rohr; 1 x 10,8 V/1,5 Ah Li-Ion Akku; 1 x Schnellladestation mit LED-Ladeanzeige; 1 x Eurostecker; 1 x Transportkoffer (auf Wunsch auch mit weiteren Zusatz-Akkus lieferbar); Maße: L x H x B – 460 x 280 x 140 mm
- Sehr gut geeignet für das Verarbeiten hochviskoser Produkte
- Akku-Ladezeit ca. 30 min

Artikelnummer	Auspresskraft	Gewicht
0555001084	bis 5000 N (500 kg)	2195 g



Akkuauspresspistole HPS-6T – 10,8V/1,5Ah Li-Ion

Zum Ausspritzen von 400 ml und 600 ml 1K-Schlauchbeuteln oder 310/400 bis 600 ml 1K-Kartuschen; exaktes Arbeiten durch regelbare Vorschubgeschwindigkeit von 50 mm/min. bis 330 mm/min.; automatischer Rücklauf verhindert ein Nachtropfen der Chemie; schneller und einfacher Wechsel zwischen 1K-Schlauchbeuteln und 1 K-Kartuschen; eine Akku-Ladung reicht zum Auspressen von ca. 45 Silikonkartuschen à 310 ml bei 20 °C Raumtemperatur.

- Lieferumfang: 1 x PowerMax-Gerät mit 600 ml Rohr; 1 x 10,8 V/1,5 Ah Li-Ion Akku; 1 x Schnellladestation mit LED-Ladeanzeige; 1 x Eurostecker; 1 x Transportkoffer (auf Wunsch auch mit weiteren Zusatz-Akkus lieferbar); Maße: L x H x B – 570 x 280 x 140 mm
- Sehr gut geeignet für das Verarbeiten hochviskoser Produkte
- Akku-Ladezeit ca. 30 min

Artikelnummer	Auspresskraft	Gewicht
0555001086	bis 5000 N (500 kg)	2335 g



Schaumpistole KS-blau

Zum Ausspritzen von PU-Schäumen aus Dosen mit Adapteranschluss im Innenausbau, Fenster- und Türenbau, Schalungsbau und anderen Baustellen.

- Dreifachdichtungssatz zwischen Nadel und Gehäuse
- NBS-Adapter mit PTFE-Kugel
- Einzeldruckprüfung und Druckbefüllung

Artikelnummer	Maße: L x H x B	Gewicht
9400004184	340 x 160 x 48 mm	192 g

Schaumpistole HT-VT blau

Zum Ausspritzen von PU-Schäumen aus Dosen mit Adapteranschluss. Genaue Dosiermöglichkeit mit ergonomischer, großer Einstellschraube.

- Dreifachdichtungssatz zwischen Nadel und Gehäuse
- NBS-Adapter mit PTFE-Kugel
- Einzeldruckprüfung und Druckbefüllung
- Gehäuse, Rohr, Nadel, Adapter und Abzugshebel mit PTFE-Beschichtung

Artikelnummer	Maße: L x H x B	Gewicht
9400041302	350 x 180 x 50 mm	437 g

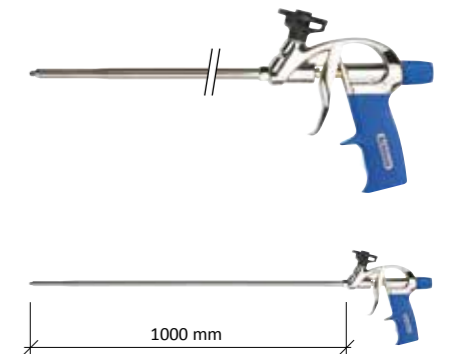


Schaumpistole HT-100

Zum Ausspritzen von PU-Schäumen aus Dosen mit Adapteranschluss. Genaue Dosiermöglichkeit mit ergonomischer großer Einstellschraube. Problemlöser mit extra langem 1000 mm Rohr (Nadel und Adapter mit PTFE-Beschichtung).

- Dreifachdichtungssatz zwischen Nadel und Gehäuse
- NBS-Adapter mit PTFE-Kugel
- Einzeldruckprüfung und Druckbefüllung

Artikelnummer	Maße: L x H x B	Gewicht
9400003022	1170 x 180 x 50 mm	742 g



Silikonpistole HLS-V3TB

Zum Auspressen von 310 ml 1K-Kartuschen mit robuster 3T-Kartuschenhalterung aus Stahlblech offen und drehbar.

- Ergonomisch geformte Handgriffe

Artikelnummer	Maße: L x H x B	Gewicht
0455004120	370 x 200 x 59 mm	767 g



Sikacryl® Professional, weiß

Sikacryl® Professional ist ein vielseitiger, hochwertiger Acryldichtstoff für Dicht- und Anschlussfugen mit geringer Stauch- und Dehnbeanspruchung. Die universell einsetzbare Dicht- und Spachtelmasse ist geeignet zum Abdichten und Füllen von Rissen und Löchern sowie als Fertigspachtel im Innenbereich.

- Ausgezeichnete Verarbeitung, geringe Schrumpfung, einfach überstreichbar, hoher Weißgrad, für Innenanwendungen geeignet, gute Haftung auf vielen bauüblichen Untergründen ohne Grundierung
- Sehr emissionsarm, lösemittelfrei, EMICODE EC1^{plus} R

Artikelnummer	Inhalt
469423	300 ml



Sikacryl® Struktur, weiß

Sikacryl® Struktur ist eine gebrauchsfertige, körnige Acryl-Spachtelmasse speziell zum Füllen von Rissen und Fehlstellen in Mauerwerk, Putz und Rauputz mit geringen Bewegungen im Innen- und Außenbereich.

- Putzähnliche Struktur, kann nach vollständiger Trocknung überputzt und mit handelsüblichen Farben überstrichen werden

Artikelnummer	Inhalt
478538	300 ml



SikaBond® MaximumTack, weiss / schwarz

SikaBond® MaximumTack ist ein universell einsetzbarer, elastischer und 1-komponentiger Klebstoff basierend auf Hybrid-Polymer-Technologie mit extrem hoher Anfangshaftung und sehr guter Frühfestigkeit. Er ist geeignet für die horizontale und vertikale Verklebung auch schwerer Bauteile ohne zusätzliche Fixierung.

- Lösemittelfrei, polystyrolschäumverträglich, wird gebrauchsfertig angeliefert

Artikelnummer	Inhalt
469425	300 ml




SikaHyflex® 160 Construction betongrau

SikaHyflex® 160 Construction ist ein feuchtigkeitsvernetzender, elastischer 1K-Dichtstoff für Anschluss- und Bewegungsfugen im Ingenieur- und Hochbau auf Basis der *i-Cure*® Polyurethan-Technologie.

- Betonähnliches und mattes Erscheinungsbild, innovative Oberfläche: nach trockener Glättung leicht strukturiert, nach nasser Glättung glatte Struktur
- Lösemittelfrei, EMICODE EC1^{plus} R, sehr emissionsarm

Artikelnummer	Inhalt (Folienbeutel)
469332	600 ml



2K Türzargenschaum

Zweikomponentiger Polyurethan-Schnellschaum. Besonders geeignet zur schnellen und sicheren Montage von Türzargen und Fensterelementen nach EnEV DIN 4108 und RAL-Montagerichtlinien sowie zum Setzen von Badewannen- und Duschtassenträgern. Baustoffklasse B2 oder B3 (Österreich).

Artikelnummer	Inhalt
89405605	400 ml



2K Schnellfest

Zweikomponentiger Polyurethan-Schnellschaum ohne Treibmittel. Besonders geeignet zur schnellen und sicheren Montage von Türzargen, Fensterbänken und Treppenstufen. Schneidbar nach ca. 5 Minuten. Baustoffklasse B2.

Artikelnummer	Inhalt
89401665	210 ml



Pistolen- und Schaumreiniger

Sprühbares Reinigungsmittel auf Aceton-Basis. Entfernen von nicht ausgehärtetem Polyurethanschaum und anderen Kleb-/Dichtstoffen auf allen nichtporösen Oberflächen, Werkzeugen und Zubehör z. B. zur inneren und äußeren Reinigung von PU-Schaumpistolen oder zum Reinigen des Dosen-ventils und des Adaptorröhrchens nach der Anwendung.

Artikelnummer	Inhalt
89006310	500 ml



Soudafoam Xtra Schaum 750 B2 (Profi-Pistolenschaum)

Gebrauchsfertiger, einkomponentiger, selbstexpandierender Polyurethanartschaum mit sehr guter Schall- und Wärmedämmung sowie hervorragender Formstabilität. Handliche 500 ml Dose mit der Schaumausbeute einer 750 ml Dose. Hervorragend geeignet zur Montage nach EnEV, DIN 4108-7 (MO 01, ift Rosenheim). Sehr gute Fugenschalldämmung 61 dB. Hohe Wärmedämmung 0,0362 W/(m·K). Baustoffklasse B2 oder B3 (Österreich). Sehr emissionsarm EC1+.

- Geeignet für das IFT-geprüfte Soudal Window System (SWS)

Artikelnummer	Inhalt (grau)
89414495	500 ml



Soudafoam Profi-Adapterschaum B1

Schwerentflammbarer, einkomponentiger Polyurethanartschaum zum Dämmen und Isolieren im Kühlwagen- und Kühlraumbau, Befestigen und Ausfüllen im Apparate- und Metallbau sowie bei Elektroinstallationen. Montage und Ausschäumen von Fenster- und Türrahmen sowie Fensterbänken, Schalldämmung, Ausschäumen von Hohlräumen, z. B. Mauerdurchbrüchen, Dachausbauten, Türzargen, Rohrdurchführungen, Rolladenkästen, etc. Ausschäumen von Hohlräumen und Fugen in Wärmedämmsystemen nach DIN 4102. Baustoffklasse B1.

Artikelnummer	Inhalt (blau)
89401351	750 ml





Soudaband Pro BG1 (anthrazit)

Vorkomprimiertes, einseitig selbstklebendes Fugendichtband aus Polyurethanweichschaum mit Acryldispersion-Imprägnierung 600 Pa. Schlagregendicht für starkbelastete, diffusionsoffene Bauanschlussfugen im Außenbereich zwischen Mauerwerk und Fenster nach EnEV DIN 4108 und RAL geeignet. Abdichtung von Bewegungsfugen im Metall-, Fertigteil-, Massiv-, Holz- und Trockenbau sowie zwischen Trapezblechen und Sandwichelementen gegen Wind, Staub, Spritzwasser und Schlagregen. Weitere Abmessungen auf Anfrage.

- Geeignet für das IFT-geprüfte SOUDAL WINDOW SYSTEM (SWS)

Artikelnummer	Soudaband Pro BG1	Artikelnummer	Soudaband Pro BG1
66110500	10/1-2	66110504	20/2-6
66110507	10/1-4	66110506	20/4-9
66110502	12/2-6	66110509	20/5-12
66110501	15/1-4	66110511	20/6-15
66110503	15/2-6	66110512	20/9-20
66110505	15/4-9	66110514	25/9-20
66110508	15/5-12	66110513	30/5-12
66110510	15/6-15	66110515	30/9-20
66110535	20/1-4		

SWS Flexi Tape Outside / Inside (70-250 mm)

SWS Flexi Tape Outside

Flexible, einseitig selbstklebende, dehnfähige Fensteranschlussfolie mit beidseitiger Vliesbeschichtung. Hervorragend zur diffusionsoffenen, flexiblen Überbrückung der Bauanschlussfuge im Außenbereich zwischen Mauerwerk und Fenster nach EnEV DIN 4108 und RAL geeignet.

SWS Flexi Tape Inside

Flexible, einseitig selbstklebende, dehnfähige Fensteranschlussfolie mit beidseitiger Vliesbeschichtung. Hervorragend zur flexiblen Überbrückung der Bauanschlussfuge im Innenbereich zwischen Mauerwerk und Fenster nach EnEV DIN 4108 und RAL geeignet.

- Geeignet für das IFT-geprüfte SOUDAL WINDOW SYSTEM (SWS)

Artikelnummer	SWS Flexi Tape Outside	Artikelnummer	SWS Flexi Tape Inside
61122241	70 mm	61122246	70 mm
61122242	100 mm	61122247	100 mm
61122243	150 mm	61122249	150 mm
61122244	200 mm	61122250	200 mm
61122245	250 mm	61122251	250 mm

Soudafoil 360H (grau)

Elastischer Klebstoff auf Hybrid-Polymer-Basis. Ab 0 °C sehr gut verarbeitbar auf vielen im Hochbau üblichen, auch feuchten Untergründen, bei der Montage von Fensterdichtband nach RAL und EnEV DIN 4108 im Innen- und Außenbereich wie z. B. die Fensterdichtbänder aus dem SOUDAL SWS-System. Nach Aushärtung wasserfest und überputzbar.

- Geeignet für das IFT-geprüfte SOUDAL WINDOW SYSTEM (SWS)

Artikelnummer	Inhalt (Beutel)
83120157	600 ml



**Breitspachtel, 170/220/280 mm**

Mit Softgriff und Alurücken, rostfrei.

Artikelnummer	Maße	Gewicht
3180-17	170 mm	230 g
3180-22	220 mm	250 g
3180-28	280 mm	295 g

**Cutter Profi Plus**

Schwere Metallguss-Ausführung, Zweikomponentengriff, automatische Klinsenverriegelung.

Artikelnummer	Länge	Gewicht
3270-00	18 mm	150 g

**Cutter Abbrechklinge**

18 mm breit, in der Plastikbox.

Artikelnummer	Breite	VA
3275-01	18 mm	10 Stk.

**Dämmstoffmesser (Wellenschliff)**

Klinge aus rostfreiem Edelstahl, HRC 53, doppelseitig geschliffen, Sägeschliff für dichtes und hartes Material, Wellenschliff für weiches und leichtes Material, Klingenspitze geeignet zum Bohren von Löchern, symmetrischer und stabiler Holzgriff.

Artikelnummer	Länge	Gewicht
3286-31	280 mm	145 g

**Dämmstoffmesser (Spezienschliff)**

Einseitig, mit Spezienschliff, Klinge 340 mm lang.

Artikelnummer	Länge	Gewicht
3286-35	340 mm	250 g

Dämmstoffsäge

Spezialzahnung für Dämmstoffe, 0,71 mm, gelochtes Blatt für weniger Widerstand beim Sägen und zum Abtransport des Sägematerials, mit Zahnschutzschiene, ergonomischer 2-Komponenten-Softgriff mit Zeigefinger-Führung.

Artikelnummer	Länge	Gewicht
3286-36	500 mm	350 g

**Flächenspachtel Edelstahl, 380/480/570 mm**

Mit Softgriff und Alurücken. Edelstahl rostfrei, Aufnahme für Stielhalter.

Artikelnummer	Länge	Gewicht
3280-38	380 mm	500 g
3280-48	480 mm	600 g
3280-57	570 mm	700 g

**FREUND Handsäge für Gips**

Spezialsäge für Gipskartonplatten: Feinzahnung zum Einsägen, Grobver Zahnung für den schnellen Vorschub, hohe Zahnungshärte bei gleichbleibender Zahnungsflexibilität, dreifache Schrägschliffver Zahnung.

Artikelnummer	Länge	Gewicht
3286-42	500 mm	350 g

**Glättekelle PROF I INOX**

Glättekelle mit Alustütze, 4 Bolzen, gebogenes Holzheft, rostfrei.


Artikelnummer	Typ	Länge	Gewicht
2215-00	ungezahlt	280 x 130 x 0,7 mm	345 g

**Glättekelle PROF I INOX**

Glättekelle aus Edelstahl, rostfrei, mit Alu-Stütze, 4 Bolzen.

- PROF I INOX ComfortSoft-Griff mit Fingerschutz (Art.-Nr. 6515-00)
- PROF I INOX Ledergriff mit Fingerschutz (Art.-Nr. 6515-00LD)

Artikelnummer	Typ	Länge	Gewicht
6515-00	ungezahlt	280 x 130 x 0,7 mm	300 g
6515-00LD	ungezahlt	280 x 130 x 0,7 mm	300 g





Glättkelle SUPER FLEX

Glättkelle 280 mm mit 8 Bolzen.

- SUPER FLEX INOX ComfortSoft-Griff mit langer Stütze
- Flexibles Unterblatt mit 0,4 mm Stärke für hohe Qualitätsanforderungen beim Glätten

Artikelnummer	Typ	Länge	Gewicht
7215-2812FLEX	ungezahnt	280 mm	480 g



Glättkelle PROFITOP TROCKENBAU

Trockenbau Glättkelle mit gebogenem Blatt und langer Alu-Stütze, abgerundete Ecken.

- PROFITOP ComfortSoft-Griff blau, gehärteter Chromstahl, 10 Bolzen

Artikelnummer	Typ	Länge	Gewicht
7217-31	ungezahnt	305 x 120 x 0,65 mm	405 g



Glättkelle PROFITOP Basic

PROFITOP-BASIC-Glättkelle, lange Alu-Stütze, 6 Bolzen, ComfortSoft-Griff.

- PROFITOP Basic gehärteter Chromstahl

Artikelnummer	Typ	Länge	Gewicht
7219-2812	ungezahnt	280 x 120 x 0,65 mm	390 g
7219-3312	ungezahnt	330 x 120 x 0,65 mm	425 g



Glättkelle PROFITOP SUPERLEICHT

Glättkelle mit langer Kunststoffstütze, 5 Bolzen, ComfortSoft-Griff, gehärteter Chromstahl.

Artikelnummer	Typ	Länge	Gewicht
8219-2812	ungezahnt	280 x 120 x 0,65 mm	300 g

Gipshobel / Ersatzblatt für Gipshobel

Hobel mit Metallkörper (stabile Ausführung), 2-Komponenten-Softgriff, Griff in 3 Positionen verstellbar, kann mit umgelegtem Griff als Feile eingesetzt werden, austauschbares Hobelblatt.

Artikelnummer	Länge	Gewicht
3420-00 (Gipshobel)	260 mm	350 g
3420-01 (Ersatzblatt)	250 x 42 mm	50 g



Griffhobel

Für Gipskarton, Holz und Kunststoff.

Artikelnummer	Länge	Gewicht
3410-00	180 mm	45 g



Hobel, Blockform / Ersatzblatt für Blockhobel

Kleiner handlicher Hobel, ergonomisch geformt, austauschbares Hobelblatt.

Artikelnummer	Länge	Gewicht
3400-00 (Blockhobel)	140 mm	180 g
3400-01 (Ersatzblatt)	140 x 42 mm	25 g



Hobel für Kanten / Ersatzklinge für Kantenhobel

- Mit zwei Klingen

Artikelnummer	Länge	Gewicht
3435-10 (Kantenhobel)	245 mm	450 g
3435-11 (Ersatzklinge)	50 mm	4 g



Hai-Messer mit Schiebeklinge

Schwere Zinkdruckgussausführung, sehr handlicher Softgriff mit Griffmulden und Gurtbandschneider.

- Bestückt mit 1 Trapez- und 3 Ersatzklingen im eingesteckten Köcher
- Sekundenschneller Klingenwechsel durch einfachen Knopfdruck

Artikelnummer	Länge	Gewicht
3820-00	170 mm	200 g



Klinge, Trapezform

0,65 mm stark, extra starke Qualität, extra scharf, Dispenser à 10 Stück im Umkarton à 100 Klingen.

Artikelnummer	Länge	Gewicht
3269-10	70 mm	4 g





Handschleifer

Robuste Ausführung, Trägerplatte aus Metall mit großem komfortablen Handgriff, Moosgummi-auflage.

- Flügelschraubenhalterung zur Befestigung der Schleifgitter (Art.-Nr. 3286-86)
- Handschleifer mit Schnellverschluss (Art.-Nr. 3286-87)



Artikelnummer	Länge	Gewicht
3286-86	243 x 83 mm	220 g
3286-87	235 x 85 mm	220 g

Handschleifer Schleifgitter 280 x 92 mm K80/K100/K180

Für Handschleifer und Stielschleifer, vielseitig einsetzbar, **10-er Pack**.



Artikelnummer	Typ	Maße	Gewicht
3286-8708	K80	280 x 92 mm (breit/lang)	180 g
3286-8710	K100	280 x 92 mm (breit/lang)	160 g
3286-8718	K180	280 x 92 mm (breit/lang)	115 g

Malerspachtel

Gehärteter Edelstahl, poliert, Spezialschliff für höhere Flexibilität, 2-Komponenten Softgriff, Kanten poliert und geschliffen.



Artikelnummer	Breite	Gewicht
3189-04	40 mm	75 g
3189-05	50 mm	82 g
3189-06	60 mm	87 g
3189-08	80 mm	92 g
3189-10	100 mm	100 g
3189-12	120 mm	120 g

Mehrzweckspachtel mit Hammerkopf

Mehrzweckspachtel zum Reinigen von Farbbölen, Rillen auskratzen, nutzbar als Reinigungsspachtel, mit Alu-Hammerkopf, hochwertige Ausführung, rostfreier Edelstahl.



Artikelnummer	Länge	Gewicht
6151-20	20 x 0,65 mm	100 g

Original HEINRICH-Bohrsäge

Durch Rundum-Verzahnung ideal zum Aussägen von kleinen Radien, mit Bohrspitze und Löffel. Der Löffel vergrößert das Bohrloch, damit das Sägen vereinfacht wird. Geeignet für Gipskarton, Holz, Leder, Gummi, Kunststoffe, Pressstoffe. Auch für Vulkanisierarbeiten und als Reinigungswerkzeug für Düsen geeignet.

- Zum Bohren und Sägen geeignet



Artikelnummer	Länge	Gewicht
3284-70	270 / 5 mm	45 g

Profilschneider 125

Schneidet fast alle UW, CW, T- und Winkelprofile. Müheloser und sauberer Schnitt, durch Stanztechnik kein Nachschleifen erforderlich, kein Funkenflug – in Brandschutzzonen verwendbar, Schnitt bis 0,8 mm möglich.

- Lieferumfang: mit Anschlag und Auflageständer



Artikelnummer	Länge	Gewicht
3480-00	780 mm	11,8 kg

Reinigungsspachtel / Fugenspachtel Hammerkopf 80 mm

Steifes Blatt aus gehärtetem Edelstahl, angeschliffene Wate, Aluminiumkopf zum Einschlagen von hoch stehenden Nägeln und Schrauben, Handgriff innen durchgängig aus Metall.



Artikelnummer	Breite	Gewicht
3188-100	80 mm	140 g

Schraubgriffspachtel 150, mit Kreuzbit

Hochwertiger Edelstahlschraubgriffspachtel mit Bit zum Versenken hoch stehender Schrauben, Qualitätsbit Ph2, große Aufnahme für bessere Haltbarkeit, konisch geschliffenes Blatt für bessere Flexibilität, gehärteter Chromstahl.

- Softgriff mit Alukopf, rostfrei mit Kreuzbit



Artikelnummer	Breite	Gewicht
3188-150	150 mm	150 g



Stichsäge mit Holzgriff

Gipskartonsäge mit Schneidschutzschiene.

Artikelnummer	Länge	Gewicht
3284-00	160 mm	50 g



Stichsäge mit Dreizack 150/250 mm

Stichsäge mit Dreizackspitze, zum einfachen Bohren in Gipskartonplatten, Vorbohren zum Einsatz von Hohlraumdübeln möglich, Spezialschneide mit drei Zähnen, 2-Komponenten-Softgriff, beidseitige Verzahnung für doppelte Standzeit und leichtere Richtungsänderungen beim Sägen (incl. Gürteltasche).

Artikelnummer	Länge	Gewicht
3284-15	150 mm	100 g
3284-25	250 mm	150 g



Streifenschneider

Streifenschneider zum Schneiden von Streifen von Gipskartonplatten, zum Reparieren der Plattenkanten oder zum Zuschnitt von Kabelkanälen geeignet. Für Platten bis 18 mm Stärke, maximale Streifenbreite 12 cm, sehr hochwertige Messer, Flügelmutter zum Fixieren der Streifenbreite: kein Verrutschen der Streifenbreite während der Schneidprozedur, einfache Verstellung der Plattenstärke.

Artikelnummer	Länge	Gewicht
3445-10	240 mm	880 g



Stukkateurkelle / Maurerkelle mit Schwanenhals

- PROFIFLEX® INOX mit ComfortSoft-Griff, rostfrei

Artikelnummer	Länge	Gewicht
6232-16N	160 mm	275 g
6232-18N	180 mm	295 g



Stukkateurspachtel Edelstahl 40-100 mm

Edelstahl rostfrei, für kleinere Ausbesserungsarbeiten aller Art im Mörtel oder Gips, mit Ledergriff.

- PROFIFLEX® INOX, ComfortSoft-Griff mit Fingerschutz

Artikelnummer	Maße	Gewicht
6250-04N	40 mm	115 g
6250-06N	60 mm	130 g
6250-08N	80 mm	140 g
6250-10N	100 mm	155 g

Universalkreisschneider

Universal-Kreisschneider für Trockenbau und Fliesen, max. Durchmesser 600 mm bzw. 420 mm, Hartmetall-Schneidrad, Messing-Lager und Hartmetallspitze, Skala gelasert, verstärkter Arm.

Artikelnummer	Kreisschneider	Länge	Gewicht
3440-30	600 mm	350 mm	310 g
3440-40	420 mm	230 mm	160 g



Verbundzange mit Ratschenfunktion

Verbundzange arbeitet mit 25% des normalen Kraftaufwandes, 4-stufiger Vortrieb, neue Stufenform des Lochstempels für weniger Kraftaufwand, große Öffnung für fast alle Verbindungsarten.

Artikelnummer	Länge	Gewicht
3450-40	220 mm	540 g



Verbundzange für Blechprofile „Standard“

Blechprofilverbindung ohne Bohren und Nieten, universell einsetzbare Verbundzange für C- und U-Profile, geeignet für Rechts- u. Linkshänder, ergonomische Griffe, Lochstanze auswechselbar, max. Kapazität 1 + 1 mm.

Artikelnummer	Länge	Gewicht
3450-00	350 mm	930 g



Verbundzange für Blechprofile „Einhand“

Blechprofilverbindung ohne Bohren und Nieten, universell einsetzbare Verbundzange für C- und U-Profile, an engen Stellen (z.B. an der Wand) einsetzbar, geeignet für Rechts- u. Linkshänder, ergonomische Griffe, Lochstanze auswechselbar, max. Kapazität 1+1 mm.

Artikelnummer	Länge	Gewicht
3452-00	310 mm	760 g





Bauwinkel klappbar

Robuste, leichte Aluminium-Ausführung; zum Abzeichnen von Ecken unter 45° oder 90°; leicht demontierbar.

- Mit Aufhängeauge

Artikelnummer	Größe	Ecken
1-45-013	172 x 122 cm	45° oder 90°



Bleischere MaxSteel™ - Links, Gerade und Rechts

Kunststoffhandgriff aus Bi-Material für mehr Komfort und Abgleitschutz; chromveredelte Scherenteile; geschmiedete Stahllegierung (Chrom- Molybdenum); patentierte Scharnierteile für einfache Handhabung; Einhandbedienung – automatischer Schnappriegel.

- Geeignet für Blech, Aluminium, Kunststoffplatten, Maschendraht, Leder, Kupfer und Plastik
- Zuschnitte bis 1,2 mm bei Blech und 0,7 mm bei Edelstahl

Artikelnummer	Typ	Länge	Farbe
2-14-562	links	250 mm	rot
2-14-563	gerade	250 mm	gelb
2-14-564	rechts	250 mm	grün



Handsäge Fatmax™ Gen2 Appliflon®

Ergonomisch gummierter Handgriff mit Aluminiumverstärkung; verbesserte 2X Hardpoint-Verzahnung für längere Nutzungsdauer; aggressive Verzahnung mit 3 Schneidkanten für schnelleres Sägen auf Hieb und Stoß; 45°- und 90°-Anschlag; Appliflonbeschichtung für schnelles Sägen und optimalen Rostschutz; Klingenschutz aus Kunststoff; 1 mm dickes Sägeblatt für höhere Stabilität und Präzision.

- Zum Sägen von Holz

Artikelnummer	Länge	Blattdicke	Zähne
2-20-528	380 mm	1 mm	7 Zähne/Inch



Handsäge Jetcut, grob

Verschraubter und verschweißter Griff aus Bi-Material für maximale Sicherheit und hohen Komfort; verbesserte 2X Hardpoint-Verzahnung für längere Nutzungsdauer; aggressive Verzahnung mit 3 Schneidkanten für schnelleres und genaueres Sägen auf Hieb und Stoß; 45°- und 90°-Anschlag; 7 Zähne/Inch für schnelles Arbeiten und hohe Qualität am Werkstück; 0,7 mm starkes Sägeblatt für höhere Stabilität und Präzision.

- Zum Sägen von Holz

Artikelnummer	Länge	Blattdicke	Zähne
2-15-281	380 mm	0,7 mm	7 Zähne/Inch
2-15-289	550 mm	0,7 mm	7 Zähne/Inch

Handschleifer

Aluminiumkorpus – robust und verwindungssteif; sichere Befestigung des Schleifmittels mit Klemmechanismus, Handgriff aus Bi-Material für hohen Komfort und Schutz.

- Für alle gängigen Schleifmittel geeignet

Artikelnummer	Länge	Breite
STHT0-05927	230 mm	80,4 mm



Messer Cutter Interlock™ / Ersatzklingen für Cutter

Druckgegossener Metall-Korpus für hohe Stabilität und geringes Gewicht; Patentierte InterLock™-Verbindung sichert die feststehende Klinge durch überlappende Griffhälften.

- Einfacher Klingenwechsel ohne Werkzeug

Artikelnummer	Länge	Klinge
0-10-018 Cutter	165 mm	18 mm
0-11-301 Ersatzklingen 10Stk.	–	18 mm



Messer 99 E

Robustes Gehäuse aus Zinkdruckguss: leicht und korrosionsbeständig; ergonomisches Design – sicherer Halt auch bei kraftvollem Einsatz; InterLock™-Verbindung der Griffschalen für sicheren Halt der Klinge; schneller Klingenwechsel; Klinge in fünf Positionen fixierbar.

- Lieferumfang: Drei Ersatzklingen

Artikelnummer	Länge	Klinge
2-10-099	155 mm	einziehbar



Messer Titan / Holster

Robustes Gehäuse aus Zinkdruckguss: leicht und korrosionsbeständig; Ergonomisches Design – sicherer Halt auch bei kraftvollem Einsatz; InterLock™-Verbindung der Griffschalen für sicheren Halt der Klinge; schneller Klingenwechsel ohne Werkzeug; bis zu 15 Klingen im Griff verstaubar.

- Lieferumfang: Drei Ersatzklingen

Artikelnummer	Länge	Klinge
2-10-550	175 mm	feststehend

Artikelnummer	Holster	Gürtelclip
1-10-550	Kunststoff	integriert



Messer Trapezklingen 1992

Für allgemeine und schwere Schneidarbeiten.

- Ideal für Teppich, Vinyl und andere Materialien, bei denen eine festere und stärkere Klinge benötigt wird
- Lieferumfang: 10 Stück in Box

Artikelnummer	Länge	Höhe	Stärke
3-11-916	62 mm	19 mm	0,65 mm





Stichsäge FatMax

Hochwertige Stichsäge für den Trockenbau und weitere Einsatzbereiche; Geschärfte Spitze und stärkeres Blatt zum leichten Durchstossen von Gipskarton; Aggressive Jet-Cut™-Verzahnung mit 3 Schneidkanten für schnelles und genaues Sägen; Ergonomisch geformter Handgriff aus Bi-Material; Großes Polster am Griffende für leichtes Drehen der Klinge in Gipskarton.

- Für den Trockenbau und weitere Einsatzbereiche
- Lieferung: Säge und Tasche

Artikelnummer	Anzahl Zähne/Inch	Länge
2-20-556	7	355 mm



Surform Blockhobel

Handliches Werkzeug für die Bearbeitung von Ecken und kleineren Flächen.

- Umstellbares Blatt

Artikelnummer	Länge	Klingenlänge
5-21-399	155 mm	140 mm



Surform Ersatzblatt Fein

Für Typ 21-295, 21-296, 21-122 und 21-103.

- Für Werkstoffe wie Holz, weiche Holzarten, Stirnholz, Vinyl, Putzmörtel, Messing, Blei, Aluminium, Kupfer, Keramik

Artikelnummer	Breite	Klingenlänge
5-21-398	42 mm	140 mm



Surform Standhobel

Mit festem Kunststoff-Handgriff.

- Lieferung: mit Ersatzblatt

Artikelnummer	Länge	Klingenlänge
5-21-296	315 mm	255 mm




Surform Standard Ersatzblatt

Für Typ 21-295, 21-296, 21-122 und 21-103.

- Für Werkstoffe wie Holz, weiche Holzarten, Faserplatte, Stirnholz, Schichtholz, Spanplatte, Vinyl, Gummi, Putzmörtel, Gipsplatte, Kalk, Glasfaser, Nylon, Linoleum

Artikelnummer	Breite	Klingenlänge
5-21-293	42 mm	250 mm





Hartmetall Kreisschneider BHC

Besonders gut geeignet für staubgeschütztes Arbeiten im Decken-, Wand- und Bodenbereich. Die Bohrdurchmesser können millimetergenau eingestellt werden. Die maximale Schnitttiefe beträgt 30 mm einseitig und 60 mm beidseitig.

- Lieferung: erfolgt im praktischen Transportkoffer inklusive Hartmetall- und Stahlmessersatz

Artikelnummer	Typ	Bohrdurchmesser
72125	BHC 125	40 bis 125 mm
72205	BHC 205	40 bis 205 mm
72305	BHC 305	48 bis 305 mm



Hartmetall Bauschaber

Werkzeuge zur Entfernung, Entgratung und Reinigung von Schalungsgeräten an Decken und Wänden. Zur Entgratung von Betonfertigteilen sowie zur schnellen und schonenden Reinigung von Schalttafel und Schalholz. Mit solidem Holzstiel, mit eingebautem Stoßdämpfer und Spaten-griff ausgestattet.

Artikelnummer	Typ	Breite	Länge
45010	PS 1180	140 mm	1180 mm



Hartmetall Stoßscharre

Werkzeuge zur Entfernung, Entgratung und Reinigung von Schalungsgeräten an Decken und Wänden. Zur Entgratung von Betonfertigteilen sowie zur schnellen und schonenden Reinigung von Schalttafel und Schalholz. Inklusive solidem Holzstiel.

Artikelnummer	Typ	Breite	Länge
45251	SS 150 S	150 mm	1300 mm

Besenstiel

- Länge 130 cm

Artikelnummer
1510

Handfeger Kokos

Artikelnummer
2050

Kehrschaufel verzinkt

Artikelnummer
2051

Saalbesen Kokos 40/50/60 cm

- Kunststoffhalter

Artikelnummer	Länge
2060	40 cm
2061	50 cm
2059	60 cm

Saalbesen Arenga 40/50/60 cm

- Kunststoffhalter

Artikelnummer	Länge
2062	40 cm
2063	50 cm
2064	60 cm

Straßenbesen Elaston 40/50/60 cm

- Rote Borsten, Kunststoffhalter

Artikelnummer	Länge
2055	40 cm
2056	50 cm
2057	60 cm





Deckenstütze Einhand Basic

Montage-Deckenstütze, 4-fach Teleskoprohr, Länge: 115-310 cm, Belastbarkeit 50 kg, Kugelenke mit rutschfesten Bodenplatten auf beiden Seiten, automatischer schneller Vorschub zur Einhand-Nutzung.

Artikelnummer	Länge	Gewicht
3472-00	1150-3100 mm	2400 g

Durchlaufschere 240 mm (rechts/links)

Edelstahl, mit Hebelübersetzung, für Edelstahlbleche geeignet, HRC 58-60, Zweikomponentengriff, rechts/links 240 mm.



Artikelnummer	Typ	Länge	Gewicht
3520-60	rechts	240 mm	390 g
3520-61	links	240 mm	390 g

Figureschere

Edelstahl, mit Hebelübersetzung, für Edelstahlbleche geeignet, HRC 58-60, Zweikomponentengriff.



Artikelnummer	Ausführung	Länge	Gewicht
3520-01	gerade	260 mm	285 g

Figureschere

Edelstahl, mit Hebelübersetzung, für Edelstahlbleche geeignet, HRC 58-60, Zweikomponentengriff.



Artikelnummer	Ausführung	Länge	Gewicht
3520-02	rechts	240 mm	375 g
3520-03	links	240 mm	375 g

Handtacker FREUND 53

Komfortabler Kunststoff/Metall-Griff, Hebel zur Druckeinstellung, langlebige Ganzstahl Ausführung, Griffverschluss für Sicherheit und Lagerung, für Klammern 37/6 - 37/16.



Artikelnummer	Länge	Gewicht
3423-00	170 mm	740 g

Hefthammer FREUND 19 (leichte Ausführung)

Zur Befestigung von Isolierpapier, Folien, Dachpappe, für Klammern 37/4 - 37/6, Nachladen mit einer Hand möglich, Klammerschieber fährt automatisch nach hinten, keine Bruchgefährdung durch flexibles Messer.

Artikelnummer	Länge	Gewicht
3421-01	280 mm	400 g



Hefthammer FREUND 11 (schwere Ausführung)

Zur Befestigung von Isolierpapier, Folien, Dachpappe, für Klammern 11/6 - 11/10.

Artikelnummer	Länge	Gewicht
3424-00	300 mm	950 g



Hefthammer FREUND FAST & FIX F11 (schwere Ausführung)

Zur Befestigung von Isolierpapier, Folien, Dachpappe, für Klammern 11/6 - 11/12, Schnellöffner (schwebendes Patent), befüllen von 2 Klammernstreifen möglich, gut sichtbare Nachfüllanzeige, ergonomischer Handgriff, große Aufschlagplatte, um Folien nicht zu beschädigen, vibrationsarm ohne Rückschlag, incl. Gürteltasche.

Artikelnummer	Länge	Gewicht
3425-00	300 mm	970 g



Heftklammern (37/6, 37/8)

- Tackerklammern Typ 37/6, Rundstahl, 5000 Stück je Paket, passend für: FREUND 19, RAPID 19, Handtacker FREUND 53, Handtacker RAPID 23
- Tackerklammern Typ 37/8, Rundstahl, 5000 Stück je Paket, passend für: Handtacker FREUND 53, Handtacker RAPID 23

Artikelnummer	Typ	Maße	Gewicht
3421-06	37/6	6 mm / 1/4"	225 g
3421-08	37/8	8 mm / 11/32"	285 g



Heftklammern (11/10)

- Tackerklammern Typ 11/10, Flachstahl, 5000 Stück je Paket, passend für: FREUND FAST & FIX F11, FREUND 11, RAPID 11

Artikelnummer	Typ	Maße	Gewicht
3425-01	11/10	10 mm / 3/8"	675 g



Bit PH2x25 (50er Pack)



Artikelnummer	Typ
2.102.5	Kreuzschlitz



Magnethalter 61/72 mm

Verchromte Messinghülse.

Artikelnummer	Länge	Durchmesser	●
3.719.0	61 mm	10,0 mm	E6,3
3.721.0	72 mm	11,1 mm	E6,3



Schnellwechselfutter

Bithalter mit Schnellwechselfutter. Edelstahlhülse für 6,3 mm (1/4") Sechskant-Bits, Verbindungssechskant Form E6,3.

Artikelnummer	Länge	Durchmesser	●
3.738.0	55 mm	12,5 mm + Magnet	E6,3



Schnellwechselfutter

Magnethalter mit verstellbarem Tiefenanschlag. Verbindungssechskant Form E6,3 mit PH2 1/4" Sechskant-Bit.

Artikelnummer	Länge	●	●
3.760.0	76 mm	6,35 mm	E6,3

Schlagschnur CLP SET

Markier-Set. Äußerst leichtes und bruchfestes Magnesium-Gehäuse mit komfortablem Schnur- auszug: Freilauf-Funktion durch Drücken der Kurbelachse. Fünf mal schnellerer Schnureinzug durch Kurbelgetriebe.

- Große Farbpulverkapazität

Artikelnummer	Typ	Farbe	Schnurlänge	Getriebeübersetzung
66110643	Set B	Blau	30 m	5:1
66110642	Set R	Rot	30 m	5:1



Kreidepulver KP

Kreidepulver zum Nachfüllen. Gute Haftigenschaften und eine feine Mahlung für einen hohen Farbauftrag.

- Widerstandsfähig bei Regen und Wind

Artikelnummer	Typ	Farbe	Inhalt
66150901	KPB 500	Blau	500 g
66150701	KBR 500	Rot	500 g



Wasserwaage AZM

Sehr hohe Messgenauigkeit in Normal- und Umschlaglage. Äußerst robustes Profil aus hochfester Aluminiumlegierung für lange Lebensdauer mit Ferrit-Polschuh-Magnet. Besser, schneller und genauer ablesen durch patentierte SOLA-FOCUS-Libellen. Bruchfeste Acrylglas-Blocklibellen mit Vergrößerungslinse (+20 %) und 30 Jahren Dichtheitsgarantie.

Artikelnummer	Typ	Größe	Material
01180801	AZM 60	60 cm	Aluminium eloxiert, gold
01181301	AZM 100	100 cm	Aluminium eloxiert, gold
01181601	AZM 180	180 cm	Aluminium eloxiert, gold



Zimmermannswinkel ZWCA

Hoch elastisch und bruchfest, abriebfeste, schmutzabweisende Beschichtung. Anreißlöcher zur komfortablen Maßübertragung. Sehr gute Ablesbarkeit der Messergebnisse durch erhöhten Kontrast.

- Stahl, rot beschichtet, Winkelmaß: 90°, 2-teilig, bedruckt

Artikelnummer	Typ	Breite	Dicke	Anreißlöcher
56132201	ZWCA 800	35 mm	1,7 mm	0.5 cm, 2 – 20.5 cm





Abbrechklinge / Ersatzklinge 9 mm

Spender mit SB-Karte, gelb.

Artikelnummer	Maße	VE
LB30CD	9 mm	10 Stk.



Abbrechklinge / Ersatzklinge 18 mm

Spender mit SB-Karte, gelb.

Artikelnummer	Maße	VE
LB50CD	18 mm	10 Stk.
LB50-50H	18 mm	50 Stk. Box
LCB50RBC	18 mm / black	10 Stk.
LCB50RB-50H	18 mm / black	50 Stk. Box



Cuttermesser LC303YB

Autom.-Cutter 9 mm, 3 Klingen, gelb.


Artikelnummer	Maße	Klingen
LC303YB	9 mm	3 Stk.



Cuttermesser LC500YB

Autom.-Cutter 18 mm, 3 Klingen, gelb.

Artikelnummer	Maße	Klingen
LC500YB	18 mm	3 Stk.



Cuttermesser LC520YB

Autom.-Cutter 18 mm, 3 Klingen, gelb.

Artikelnummer	Maße	Klingen
LC520YB	18 mm	3 Stk.





Ankernagler ST2-ANK50

Der universelle Nagler für alle Holzverbinder. Anwendungsgebiete: Holzverbinder wie Balkenschuhe, Winkelverbinder, Kreuzverbinder, Sparrenpfetten-Anker, Sparrenfußbeschläge, Lochplatten, Flachstahlanker, Windrispen uvm.

- Anknägel der Type ANK von 40-50 mm
- Einschlagstark durch Mehrschlagtechnik
- Griffschutz; Geräuschkämpfer; geringes Gewicht; ergonomisches Design
- Schmale Nagelführung für exakte Positionierung der Nägel
- Im Metall-Transportkoffer


Artikelnummer	Gewicht	Arbeitsdruck	Luftverbrauch
ST2-ANK50	1,9 kg	ca. 7-8 bar	ca. 3,3 l/Nagelung

Anknägel ANK40/50NKRI

Anknägel Type ANK40/50NKRI - Ausführung verzinkt/ring

- PREBENA ANK-Anknägel von 40-60 mm - Drahtmaß: 4,0 mm - Neigung: 25° sind u.a. kompatibel mit folgenden Geräten bzw Systemen: BeA - R20 (Ankernagler R 60-944 E); Haubold - RB 40/00 (F-HH 59, 2099); Holzher - Anknägel (GN 50 BN); Senco - NE (SN 325 LB, HB 60 LBN, SN III LB); Vario Tech - SRB Anker, AK 25 (AK 2560 B)
- PREBENA Anknägel Type ANK entsprechen der DIN 14592 und somit auch dem Eurocode 5

Artikelnummer	Nagellänge	Drahtmaß (Durchmesser)
ANK40/50NKRI	50 mm	4 mm



Coilnagler 7F-CNW90

Der Profi-Nagler für den Dachdecker und Zimmerer. Anwendungsgebiete: Gestellbau, Holzbinder, Fertighausbau, Dachlatten, Kisten, Unterkonstruktionen, Holzrahmenbau, Paletten uvm.

- Coilnägel der Type CNW von 45-90 mm
- Auslösesicherung; Abdruckschutz
- Tiefeneinstellung; Einzel- und Kontaktauslösung
- Geräuschkämpfer
- Im Metall-Transportkoffer


Artikelnummer	Gewicht	Arbeitsdruck	Luftverbrauch
7F-CNW90	3,7 kg	ca. 5-8 bar	ca. 3,0 l/Nagelung

Coilnägel CNW28/65BKRI; CNW31/90BKRI; CNW31/90NKRI;

PREBENA Coilnägel Type CNW31/90BKRI - Ausführung blank/ring; PREBENA Coilnägel Type CNW31/90NKRI - Ausführung verzinkt/ring; PREBENA Coilnägel Type Type CNW28/65BKRI - Ausführung blank/ring;

- PREBENA CNW-Coilnägel von 32-90 mm - Drahtmaß: 2,2 - 3,1 mm - Drahtmagazinierung - Neigung 16° sind u.a. kompatibel mit folgenden Druckluftnaglern bzw. Systemen: BeA - BDC; Bostitch - Coilnägel FAC; Duofast - Coilnägel CW; Haubold - RNCW 25/55 - RNCW 31/90; Hitachi - Coilnägel CN 16; Holzher - Nagelrollen mit Drahtanbindung; Mafell - Coilnägel von 2,2x45 bis 3,4x75; Max - Coilnägel CN 16; Paslode - drahtmagazinierte Nägel; Powerfix - CN 16; Schneider - CN 29/65 - CN 31/90; Senco - Coilnägel ED/BJ/EL/BL/GD/HD//GL/HL/SC/SE/NS; Würth - Coilnägel
- PREBENA Coilnägel Type CNW entsprechen der DIN 14592 und somit auch dem Eurocode 5

Artikelnummer	Nagellänge	Drahtmaß (Durchmesser)
CNW28/65BKRI	65 mm	2,8 mm
CNW31/90BKRI	90 mm	3,1 mm
CNW31/90NKRI	90 mm	3,1 mm



Druckluftnagler 2XR-J50

Anwendungsgebiete: Sockelleisten, Zierleisten, Bilderrahmen, Glasleisten, Hohlkehlleisten uvm.

- Stauchkopfnägel (Brads) der Type J von 16-50 mm
- Auslösesicherung; Geräuschkämpfer; Tiefeneinstellung; rückschlagsfrei
- Abluft verstellbar
- Seitenladermagazin
- Im Transportkoffer

Artikelnummer	Gewicht	Arbeitsdruck	Luftverbrauch
2XR-J50	1,3 kg	ca. 4-7 bar	ca. 0,6 l/Nagelung




Stauchkopfnägel (Brads) J 25-50mm

PREBENA Stauchkopfnägel J25CNKHA. Ausführung: verzinkt, geharzt.

- PREBENA J-Stauchkopfnägel von 25-50 mm - Drahtmaß : 1,05 x 1,25 mm sind u.a. kompatibel mit: AEG - AEG J; BeA - SK 314-350; Bosch - Bosch 47/48; Bostitch - BT 13 - TI PIN; Dewalt - Stauchkopfnägel Typ MB; Duofast - 44/16-50; Haubold - SKN 12/15 - SKN 12/50; Holzher - Stauchkopfnägel 1,0x1,25; Kihlberg - 512; KWB - KWB 048/055; Lux - Lux 85-87; Max - Stauchkopfnägel Typ MB; Novus - E; Omer - Brads 12; Paslode - F 18-Stifte mit Kopf; Powerfix - MB; Rapid - 8 / 300; Schneider - SK 113 - SK 140; Senco - AX 13 EAAP - AX 22 EAAP; Würth - WX

Artikelnummer	Nagellänge	Drahtmaß (Durchmesser)
J25CNKHA	25 mm	1,05 x 1,25 mm
J32CNKHA	32 mm	1,05 x 1,25 mm
J40CNKHA	40 mm	1,05 x 1,25 mm
J50CNKHA	50 mm	1,05 x 1,25 mm



Druckluftnagler 2XR-ES40

Anwendungsgebiete: Profilbretter, Paneele, Polsterungen, Möbelerückwände, Folienbefestigung, Drahtzäune, Holzzäune uvm.

- Für Heftklammern der Type ES von 15-40 mm
- Auslösesicherung; Abdruckschutz; Geräuschkämpfer; Tiefeneinstellung; rückschlagsfrei
- Abluft verstellbar
- Unterladermagazin
- Im Transportkoffer

Artikelnummer	Gewicht	Arbeitsdruck	Luftverbrauch
2XR-ES40	1,3 kg	ca. 4-7 bar	ca. 0,6 l/Nagelung

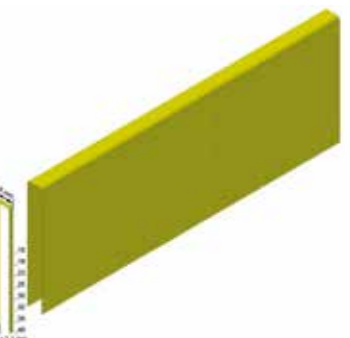


Heftklammer ES 15-40 mm

Ausführung: verzinkt, geharzt. Rückenbreite: 6 mm.

- PREBENA ES-Heftklammern von 15-40 mm – Drahtmaß : 0,8 x 1,1 mm – Rückenbreite: 6 mm sind u.a. kompatibel mit folgenden Geräten bzw. Systemen: AEG 4/BeA-99; Bosch 55; KWB 055; Lux 20-26; Novus C; Rapid 14 / 606

Artikelnummer	Länge	Drahtmaß (Durchmesser)
ES15CNKHA	15 mm	0,83 x 1,08 mm
ES18CNKHA	18 mm	0,83 x 1,08 mm
ES23CNKHA	23 mm	0,83 x 1,08 mm
ES26CNKHA	26 mm	0,83 x 1,08 mm
ES32CNKHA	32 mm	0,83 x 1,08 mm
ES40CNKHA	40 mm	0,83 x 1,08 mm





Streifenagler 10X-RK130

Anwendungsgebiete: Holzbinder, Dachlatten, Kisten, Fertighausbau, Unterkonstruktionen, Paletten, Gestellbau, uvm.

- Rundkopf-Streifennägel der Type RK von 90-130 mm / Drahtmaß: 3,4-4,2 mm
- Einzelschussauslösung mit Auslösesicherung; Geräuschdämpfer; Leerschussicherung
- Handgriff für Rechts- oder Linkshänder
- Massives Magazin
- Im Metall-Transportkoffer

Artikelnummer	Gewicht	Arbeitsdruck	Luftverbrauch
10X-RK130	6,1 kg	ca. 5-8 bar	ca. 4,3 l/Nagelung

Rundkopf-Streifenagel RK34/100BK; RK38/130NK; RK46/160BK

Streifenagel Type RK34/100BK - Ausführung blank; Streifenagel Type RK38/130NK - Ausführung verzinkt; Streifenagel Type RK46/160BK - Ausführung blank mit Glattschaft.

- PREBENA RK-Streifenagel (Rundkopfnägel) von 50-160 mm - Drahtmaß: 2,8 - 4,6 mm - Kunststoffmagazinierung - Neigung 20° sind u.a. kompatibel mit folgenden Geräten bzw. Systemen: BeA - R 20; Bostitch - KN; Bostitch - PL 21°; Dewalt - Streifenagel ST 20°; Duofast - Streifenagel SN; Haubold - RB 29/50 - RB 50/160; Hitachi - Streifenagel ST 20°; Holzher - Nagelstreifen; Mafell - Nägel 2,7x55 bis 3,4x100; Max - Streifenagel ST 20°; Paslode - Hartplast-magazinierte Nägel; Powerfix - ST 20; Schneider - RN 29/65 - RN 34/100; Senco - Streifenagel MC/OC; Würth - Streifenagel 20°
- PREBENA Rundkopf-Streifenagel Type RK entsprechen der DIN 14592 und somit auch dem Eurocode 5

Artikelnummer	Nagellänge	Drahtmaß (Durchmesser)
RK34/100BK	100 mm	3,4 mm
RK38/130NK	130 mm	3,8 mm
RK46/160BK	160 mm	4,6 mm



Kompressor WARRIOR 435

Mobiler PREBENA-Kolbenkompressor. Kabelhalter für 10 m Anschlusskabel; klappbarer Transportgriff; große luftbefeigte Räder für Mobilität auch an unwegsam Stellen; baustellengerechte Armaturen; Halterung für PREBENA Schlauchtrommel (nicht im Lieferumfang enthalten).

- Anwenderfreundliches Bedienfeld; Druckminderer mit Manometer; Manometer für Ausgangsdruck
- 2 geregelte Druckluftanschlüsse; hochwertige Anschlusskupplungen
- Qualitätsdruckschalter mit Entlastungsventil; anwenderfreundlicher Kessel-Entwässerungshahn
- Handgriff mit Antirutschbelag; zusätzlicher Transportgriff
- Motorschutz / TÜV-frei
- Gewicht: 58 kg
- Motor: 230 V / 2200 W

Artikelnummer	max. Druck	Kessel	Fülleistung	Drehzahl	Ansaugleistung
WARRIOR 435	10 bar	25 l	210 l/min	2840 U/min	433 l/min

Klammergerät SKSXP

Das SKSXP Klammergerät wurde für eine große Anzahl unterschiedlichster Anwendungen entwickelt. Es können drei unterschiedliche Klammertypen in den entsprechenden Gerätevarianten von 19 bis 38 mm verarbeitet werden.

- Anwendungen: Innenausbau, Trockenbau, zur Befestigung von Ausbauplatten auf Holzunterkonstruktionen und zur Befestigung von Gipsfaserplatten untereinander mit SENCO N-Spreizklammer
- Magazin für einfaches Nachladen, ölfreier Betrieb, niedriges Gewicht, für den harten Dauereinsatz

Artikelnummer	Modell	Gewicht	Arbeitsdruck	Luftverbrauch
302084N	SKSXP-N	1,9 kg	ca. 4,8- 8,3 bar	61,2 l/m



Klammergerät SNS50XP

Das SNS50XP Klammergerät wurde für den täglichen Dauereinsatz entwickelt. Es ist das leichteste und leiseste Gerät seiner Klasse und eignet sich insbesondere für Beplankungsarbeiten im Holzbau. Es können Klammern von 38 bis 63 mm Länge verarbeitet werden.

- Anwendungen: Befestigungen von Beplankungen auf Holzunterkonstruktion, Trockenbau, Brandschutz
- Sehr leichtes und leises Gerät mit hoher Eintreibgeschwindigkeit, Klammerführung mit Schnellverschlußklappe, verstellbare Eintreibtiefe

Artikelnummer	Modell	Gewicht	Arbeitsdruck	Luftverbrauch
XL3057	SNS50-N	2,7 kg	ca. 5,5- 8,3 bar	185 l/m



Klammern N

Klammer Ø 1,53 mm hochwertig verzinkt, Sencote, Allgemeine bauaufsichtliche Zulassung.

- Geeignet für z.B. Fermacell, Promat, Gipskarton, OSB/Spanplatten u.a.

Artikelnummer	Nagellänge	Breite
N17BXBB	38 mm	11,1 mm
N19BXBB	44 mm	11,1 mm
N21BXBB	50 mm	11,1 mm
N23BXBB	56 mm	11,1 mm
N25BXBB	63 mm	11,1 mm



Klammern N

Klammer Ø 1,53 mm verzinkt, Spreizklammer, Sencote.

- Geeignet zum Befestigen von Gipsfaserplatten, Platte auf Platte

Artikelnummer	Nagellänge	Breite
N10LAB	16 mm	11,1 mm
N11LAB	19 mm	11,1 mm
N12LAB	22 mm	11,1 mm
N13LAB	25 mm	11,1 mm
N14LAB	28 mm	11,1 mm





Gas-Nagelgerät PULSA 800 P

Gas-/ Akku-LED – exakte Kontrolle der noch verfügbaren Gasmenge und der Akkuladung verhindert Stillstand auf der Baustelle. Komplette Staubkapselung – weniger Staub oder Fremdteilchen im Gerät – für längere Wartungsintervalle und geringeren Reinigungsaufwand. Akku-Schnellladefunktion – der Lithium Power-Akku ermöglicht bis zu 3.000 Befestigungen pro Akkuladung. Schnellladefunktion für 500 Befestigungen in 25 Minuten.

- Spezialnasenstück Trockenbau – Serienbefestigung von Metallprofilen, Streckmetall, Holzlattung
- Lieferumfang: Akku, Ladegerät, Schutzbrille, Inbus-Schlüssel, Gerätekofter

Artikelnummer	Modell	Gewicht	Anpressdruck	Eintreibenergie
018341	PULSA 800 P	3,8 kg	4,5 kg	82 J



Gaskartusche PULSA 800

Hightech Sensoren messen verfügbare Gasmenge, innovative Ventiltechnik, neuartiges Gasgemisch, Funktionsgarantie -15°C bis +49°C.

Artikelnummer	Modell	Verpackung	Inhalt
011773	PULSA 800	2 Stück	50 ml

Nägel

Für normalen Beton, Vollstein, Ziegel, Putz, Holz. Brandschutz nach DIN 4102. Magazinstreifen halogenfrei.

- Lieferumfang: 500 Stück pro Verpackungseinheit + 1 Gaskartusche



Artikelnummer	Modell	Maße
057540	P800 Nagel C6-20	20 mm
057541	P800 Nagel C6-25	25 mm
057542	P800 Nagel C6-30	30 mm
057543	P800 Nagel C6-35	35 mm
057544	P800 Nagel C6-40	40 mm

Nägel

Für hochfesten Beton, Spannbeton, Stahl. Brandschutz nach DIN 4102. Magazinstreifen halogenfrei.

- Lieferumfang: 500 Stück pro Verpackungseinheit + 1 Gaskartusche



Artikelnummer	Modell	Maße
057550	P800 Nagel HC 6-15	15 mm
057551	P800 Nagel HC 6-17	17 mm
057552	P800 Nagel HC 6-22	22 mm
057553	P800 Nagel HC 6-27	27 mm
057554	P800 Nagel HC 6-32	32 mm

Powers Gasnagler TRAK-IT C5 LT (112 Joules)

Gasnagelgerät speziell für den Trockenbau mit ausgesprochen guter Ergonomie.

- Die 112 Joules Einschlagstärke des Gerätes erlauben sogar das Setzen in sehr harten Beton
- Einstellrad zum einfachen Anpassen der Setztiefe
- Wartungs-Kontrollleuchte / Magazinwechsel mit einem Handgriff
- Geeignet für 15-40mm Nägel / Magazin für 40 Nägel
- Lieferumfang: Langlebiger Koffer, 2 Akkus, Akkuaufdegerät, Gehörschutz, Schutzbrille, Stößel

Artikelnummer	Gewicht
65300	3,65 kg



Nägel C5 / 15-35 mm

- Durchmesser 2,6 und 3,0 mm für die meisten Anwendungen
- Rundballistische Spitze / verzinkt

Artikelnummer	Länge
70084	15 mm
70086	20 mm
70088	25 mm
70090	30 mm
70092	35 mm



Nägel C5 XH gehärtet / 17-38 mm

Speziell verzinkte Nägel für sehr harten Beton.

- Gestufter Nageldurchmesser für gute Eindringtiefe / Extra harter und dicker Nagel
- Geriffelte Oberfläche für optimale Belastungswerte
- Geeignet für Powers® Trak-It C5

Artikelnummer	Länge
70096	17 mm
70098	19 mm
70100	22 mm
70102	27 mm
70104	32 mm
70106	38 mm





Streifenagler GT3/W34

Entwickelt speziell für Dachdecker; sehr einfache Wartung; Robustes Design minimiert die Ausfallzeit; Optimierte Akkuposition für eine bessere Balance.

- Treibt Holznägel bis zu 90 mm Länge / Einfache Eintreibtiefenregulierung
- Inklusive 2 Batterien und Ladestation

Artikelnummer

70270



Nägel gerillt verzinkt W34-DH R-EL (2,8x63 / 2,8x75 mm)

Verfügbar in blank, verzinkt, feuerverzinkt; Entspricht Norm EN 14592+A1(2012) und Edelstahl A2

- Erhältlich in Glatt und Ring
- Vorteile: Entspricht den neuesten Normen; Schnelle Installation; Praktische Verpackung für die Verwendung auf der Baustelle

Artikelnummer


70314

Maße

2,8x63 mm

70316

2,8x75 mm



Montagereihenfolge zum Setzen von Ankerstangen mit dem fischer Klebesystem:



Ausbläser ABG (Schritt 1)

Druckluftreinigungspistole für eine professionelle Bohrlochreinigung.


Artikelnummer
89300



Bürstenset (Schritt 1)

Ideal geeignet für die Bohrlochreinigung.

Artikelnummer	Durchmesser
48980	14/20 mm
48981	20/30 mm



Siebhülse (Schritt 2)

Das vielseitige Befestigungssystem mit Injektions-Ankerhülse für Lochstein-Mauerwerk. Die Gitterstruktur der Ankerhülse FIS H K ist abgestimmt auf die Injektionsmörtel FIS V, FIS V HIGH SPEED und Montagemörtel; sorgt für sparsamen Mörtelverbrauch bei optimalem Formschluss. Die Zentrierflügel richten das Befestigungselement in der Ankerhülse ideal aus und ermöglichen den Einsatz verschiedener Ankerstangendurchmesser.

- Zugelassen für: Hochlochziegel, Hohlblock aus Leichtbeton, Hohlblock aus Beton, Kalksand-Lochstein, Kalksand-Vollstein, Vollziegel; auch geeignet für: Bimsholstegdielen, Hohlkörperdecken und andere Lochsteine, Vollbims und andere Vollbaustoffe

Artikelnummer	Modell / Größe
50598	Siebhülse FIS H 12 x 1000 L
50599	Siebhülse FIS H 16 x 1000 L
45301	Siebhülse FIS H 22 x 1000 L
41900	Siebhülse FIS H 12 x 50 K
41901	Siebhülse FIS H 12 x 85 K
41902	Siebhülse FIS H 16 x 85 K
41903	Siebhülse FIS H 16 x 130 K
41904	Siebhülse FIS H 20 x 85 K
46703	Siebhülse FIS H 20 x 130 K

Montagereihenfolge zum Setzen von Ankerstangen mit dem fischer Klebesystem:

Auspresspistole FIS AM (Schritt 3)

Zum Auspressen von 310 ml Kartuschen mit robuster Kartuschen-Halterung.

Artikelnummer	Größe
58000	für 310 ml



Montagemörtel (Schritt 4)

Für Standardanwendungen in Voll- und Lochsteinmauerwerk und ungerissemem Beton. Der Montagemörtel 150 C und 300 T lässt sich ohne Spezialwerkzeug mit einem handelsüblichen Silikonauspressgerät verarbeiten.

- Zugelassen für: Beton C20/25 bis C50/60, ungerissen, Hohlblock aus Leichtbeton, Hohlblock aus Beton, Hochlochziegel, Kalksand-Lochstein, Kalksand-Vollstein, Vollziegel; auch geeignet für: Beton C12/15
- Der Montagemörtel ist ein 2K-Injektionsmörtel auf Vinylester-Hybrid-Basis. Harz und Härter sind in zwei getrennten Kammern gelagert und werden erst beim Auspressen im Statikmischer vermischt und aktiviert



Artikelnummer	Produkt	Temperaturbeständigkeit
519557	Montagemörtel 300 T	-40 °C bis +80 °C
519556	Montagemörtel 360 S	-40 °C bis +80 °C


Ankerstange FIS A (Schritt 5)

Die vielseitig einsetzbare Ankerstange FIS A. Die Ankerstange FIS A ist in Verbindung mit den verschiedenen fischer-Injektionsmörteln für unterschiedliche Baustoffe geeignet.

- Das breite Sortiment an zugelassenen Ankerstangen FIS A von M6 bis M30 eröffnet variable Einsatzmöglichkeiten

Artikelnummer	Größe
90275	M 8 x 110
90279	M 10 x 130
90283	M 12 x 140





Betonschraube FBS 6

Die kraftvolle Schraubenlösung für eine schnelle und einfache Montage. Die FBS 6 mit zwei Einschraubtiefen sorgt für größtmögliche Flexibilität. Die geringe Bohrlochtiefe der reduzierten Einschraubtiefe ermöglicht eine spürbar schnellere und einfachere Montage.

- Zugelassen für: Beton C20/25 bis C50/60, gerissen, für die Verwendung als Mehrfachbefestigung von nichttragenden Systemen, Spannbeton-Hohlplatten C30/37 bis C50/60; auch geeignet für: Beton C12/15, Naturstein mit dichtem Gefüge

Artikelnummer	Größe
66935	Betonschraube FBS 6/5 SK
66939	Betonschraube FBS 6/5 P
66948	Betonschraube FBS 6/25 P

Bolzenanker FAZ

Für höchste Ansprüche. Kraftvoll und flexibel. Der FAZ II verfügt über zwei Verankerungstiefen (standard und reduziert). Die reduzierte Verankerungstiefe ermöglicht deutlich geringere Bohrlochtiefen und sorgt so für eine spürbar schnellere Montage.

- Zugelassen für Beton C20/25 bis C50/60, gerissen, Beton C20/25 bis C50/60, ungerissen. Auch geeignet für: Beton C12/15, Naturstein mit dichtem Gefüge

Artikelnummer	Größe
94981	FAZ 10/10
94982	FAZ 10/20
94983	FAZ 10/30
95419	FAZ II 12/10
95420	FAZ II 12/20
95421	FAZ II 12/30



Betonschraube FBS 8

Die kraftvolle Schraubenlösung für eine schnelle und einfache Montage. Die FBS gewährleistet höchste Lasten, daraus resultieren weniger Verankerungspunkte. Die Montage der FBS erfolgt in einem Arbeitsgang und spart somit enorm Kraft und Montagezeit.

- Zugelassen für Beton C20/25 bis C50/60, gerissen, Beton C20/25 bis C50/60, ungerissen; auch geeignet für: Beton C12/15, Naturstein mit dichtem Gefüge

Artikelnummer	Größe
517875	Betonschraube FBS 8 x 70
517876	Betonschraube FBS 8 x 80
517877	Betonschraube FBS 8 x 90
517878	Betonschraube FBS 8 x 110
517880	Betonschraube FBS 8 x 130

Bolzenanker FBN

Die wirtschaftliche Befestigung für den flexiblen Einsatz in ungerissenem Beton. Die Standardverankerungstiefe erreicht höchste Tragfähigkeiten. Dadurch werden weniger Befestigungspunkte und kleinere Ankerplatten benötigt. Die reduzierte Verankerungstiefe verringert die Bohrlochtiefe. Dies vermindert den Montageaufwand und erhöht die Flexibilität.

- Zugelassen für: Beton C20/25 bis C50/60, ungerissen. Auch geeignet für: Beton C12/15, Naturstein mit dichtem Gefüge

Artikelnummer	Moell / Größe
40827	FBN 10 x 10
40851	FBN 10 x 20
40854	FBN 10 x 30
40950	FBN 12 x 10
44558	FBN 12 x 20
45263	FBN 12 x 30



Betonschraube FBS 10

Die kraftvolle Schraubenlösung für eine schnelle und einfache Montage. Die FBS gewährleistet höchste Lasten, daraus resultieren weniger Verankerungspunkte. Die Montage der FBS erfolgt in einem Arbeitsgang und spart somit enorm Kraft und Montagezeit.

- Zugelassen für Beton C20/25 bis C50/60, gerissen, Beton C20/25 bis C50/60, ungerissen. Auch geeignet für: Beton C12/15, Naturstein mit dichtem Gefüge

Artikelnummer	Größe
517881	Betonschraube FBS 10 x 70
517883	Betonschraube FBS 10 x 90
517884	Betonschraube FBS 10 x 100
517885	Betonschraube FBS 10 x 120
517887	Betonschraube FBS 10 x 140
517891	Betonschraube FBS 10 x 160
517893	Betonschraube FBS 10 x 200
520469	Betonschraube FBS 10 x 230
520470	Betonschraube FBS 10 x 260

Deckennagel FDN

Der wirtschaftliche Durchsteckanker für die Mehrfachbefestigung. Das einfache Wirkprinzip ermöglicht die wirtschaftliche Schlagmontage. Der bündig versenkte Spreiznagel kennzeichnet die vollständige Verspreizung des Ankers und stellt dadurch die minimale Verschiebung unter Last sicher.

- Der FDN ist geeignet für die Durchsteckmontage
- Zugelassen für Beton C20/25 bis C50/60, gerissen, für die Verwendung als Mehrfachbefestigung von nichttragenden Systemen. Auch geeignet für: Beton C12/15, Naturstein mit dichtem Gefüge

Artikelnummer	Größe
78644	6 x 5
78645	6 x 35





Langschaftdübel SXRL-T

Der kraftvolle Problemlöser mit langem Spreizteil. Durch die besondere Geometrie des Dübels verteilen sich die Haltekräfte gleichmäßig im Bohrloch. Beim Tiefersetzen verhindern die längeren Rippen ein Mitdrehen des Dübels bei der Montage.

- Zugelassen für: Hochlochziegel, Porenbeton, Hohlblock aus Leichtbeton, Kalksand-Lochstein, Wärmedämmblöcke, Vollblock aus Leicht- und Normalbeton, Vollziegel, Kalksand-Vollstein, Beton C12/15; auch geeignet für: Naturstein mit dichtem Gefüge, Vollgips-Platten

Artikelnummer	Modell / Größe
522698	Langschaftdübel SXRL 10 x 80 T
522699	Langschaftdübel SXRL 10 x 100 T
522700	Langschaftdübel SXRL 10 x 120 T
522701	Langschaftdübel SXRL 10 x 140 T
522703	Langschaftdübel SXRL 10 x 160 T
522704	Langschaftdübel SXRL 10 x 180 T
522705	Langschaftdübel SXRL 10 x 200 T
522706	Langschaftdübel SXRL 10 x 230 T
522707	Langschaftdübel SXRL 10 x 260 T



Langschaftdübel SXRL-FUS

Der kraftvolle Problemlöser mit langem Spreizteil. Durch die besondere Geometrie des Dübels verteilen sich die Haltekräfte gleichmäßig im Bohrloch. Beim Tiefersetzen verhindern die längeren Rippen ein Mitdrehen des Dübels bei der Montage.

- Zugelassen für: Hochlochziegel, Porenbeton, Hohlblock aus Leichtbeton, Kalksand-Lochstein, Wärmedämmblöcke, Vollblock aus Leicht- und Normalbeton, Vollziegel, Kalksand-Vollstein, Beton C12/15; auch geeignet für: Naturstein mit dichtem Gefüge, Vollgips-Platten

Artikelnummer	Modell / Größe
522719	Langschaftdübel SXRL 10 x 80 FUS
522720	Langschaftdübel SXRL 10 x 100 FUS
522721	Langschaftdübel SXRL 10 x 120 FUS
522723	Langschaftdübel SXRL 10 x 140 FUS
522724	Langschaftdübel SXRL 10 x 160 FUS
522725	Langschaftdübel SXRL 10 x 180 FUS
522726	Langschaftdübel SXRL 10 x 200 FUS
522727	Langschaftdübel SXRL 10 x 230 FUS
522728	Langschaftdübel SXRL 10 x 260 FUS

Nagelanker

Der montagefreundliche Schlaganker für die Mehrfachbefestigung. Das spezielle Wirkprinzip ermöglicht eine einfache Schlagmontage und damit eine kurze Verarbeitungszeit. Die extrem kurze Verankerungstiefe verhindert Bewehrungstreffer und schafft die Voraussetzung für eine problemlose Montage. Der optimierte Spreizclip sorgt für Halt bereits beim Einstecken ins Bohrloch und verhindert das Herausfallen bei Überkopfmontage.

- Zugelassen für: Beton C12/15 bis C50/60, gerissen, für die Verwendung als Mehrfachbefestigung von nichttragenden Systemen; auch geeignet für: Kalksand-Vollstein, Naturstein mit dichtem Gefüge, Spannbeton-Hohlplattendecken

Artikelnummer	Modell / Größe
44115	Nagelanker FNA II 6 x 30/5
44116	Nagelanker FNA II 6 x 30/30
44117	Nagelanker FNA II 6 x 30/50

Nageldübel N

Der Schlagdübel für eine einfache, schnelle und wirtschaftliche Montage. Die schnelle Schlagmontage reduziert den Arbeitsaufwand und ermöglicht eine wirtschaftliche Serienmontage. Die integrierte Einschlagsperre vermeidet das vorzeitige Aufspreizen (Verklemmen) des Dübels und sorgt für eine problemlose Montage. Das Gewinde der Nagelschraube in Verbindung mit der Kreuzschlitzaufnahme ermöglicht das Ausdrehen der Schraube und damit eine nachträgliche Demontage.

- Der Nageldübel N ist geeignet für die Durchsteckmontage

Artikelnummer	Modell / Größe
519251	Nageldübel N F 6 x 40
519252	Nageldübel N F 6 x 60
519253	Nageldübel N F 6 x 80
519258	Nageldübel N F 8 x 60
519259	Nageldübel N F 8 x 80
519260	Nageldübel N F 8 x 100
519261	Nageldübel N F 8 x 120



Schrauben Senkkopf TX, gvz, gelb passiviert, TG (passende Baubeschläge ab Seite 79)

Die Premiumschraube für tragende Holzkonstruktionen mit ETA-Zulassung.

- Einzigartiges Power-Fast Gewinde bewirkt auch bei großen Abmessungen speziell für tragende Holzkonstruktionen eine einfache und sichere Montage
- Schrauben mit Senkkopf können oberflächenbündig im Holz versenkt werden.
- Anwendungen: Holzrahmenbau, Ständerbau, Holzhäuser, Aufdachdämmsysteme, Carports, Wintergärten, Spielgeräte
- Baustoffe: Brettschichtholz, Brettsperrholz, Furniersperrholzplatten, Grobspanplatten (z.B. OSB-Platten), Konstruktionsvollholz, Leimholzplatten auf Vollholz, Weichholz (z.B. Douglasie, Fichte, Kiefer, Tanne)

Artikelnummer	Modell	Durchmesser x Länge (mm)	Einheit
659189	FPF-ST	M 8 x 80	100 Stk.
659190	FPF-ST	M 8 x 100	100 Stk.
659191	FPF-ST	M 8 x 120	100 Stk.
659192	FPF-ST	M 8 x 140	100 Stk.
659193	FPF-ST	M 8 x 160	100 Stk.
659194	FPF-ST	M 8 x 180	100 Stk.
659195	FPF-ST	M 8 x 200	100 Stk.
659196	FPF-ST	M 8 x 220	100 Stk.
659197	FPF-ST	M 8 x 240	100 Stk.
659198	FPF-ST	M 8 x 260	100 Stk.
659199	FPF-ST	M 8 x 280	100 Stk.
659200	FPF-ST	M 8 x 300	100 Stk.
659201	FPF-ST	M 8 x 320	100 Stk.
659202	FPF-ST	M 8 x 340	100 Stk.



Schrauben Tellerkopf TX, gvz, gelb passiviert, TG (passende Baubeschläge ab Seite 79)

Die Premiumschraube für tragende Holzkonstruktionen mit ETA-Zulassung.

- Einzigartiges Power-Fast Gewinde bewirkt auch bei großen Abmessungen speziell für tragende Holzkonstruktionen eine einfache und sichere Montage
- Deutlich höhere Lastenaufnahme durch Tellerkopf
- Anwendungen: Holzrahmenba, Ständerbau, Holzhäuser, Aufdachdämmsysteme, Carports, Wintergärten, Spielgeräte
- Baustoffe: Brettschichtholz, Brettspertholz, Furnierspertholzplatten, Grobspanplatten (z.B. OSB-Platten), Konstruktionsvollholz, Leimholzplatten auf Vollholz, Weichholz (z.B. Douglasie, Fichte, Kiefer, Tanne)

Artikelnummer	Modell	Durchmesser x Länge (mm)	Einheit
659244	FPF-WT	M 8 x 80	100 Stk.
659245	FPF-WT	M 8 x 100	100 Stk.
659246	FPF-WT	M 8 x 120	100 Stk.
659247	FPF-WT	M 8 x 140	100 Stk.
659248	FPF-WT	M 8 x 160	100 Stk.
659249	FPF-WT	M 8 x 180	100 Stk.
659250	FPF-WT	M 8 x 200	100 Stk.
659251	FPF-WT	M 8 x 220	100 Stk.
659252	FPF-WT	M 8 x 240	100 Stk.
659253	FPF-WT	M 8 x 260	100 Stk.
659254	FPF-WT	M 8 x 280	100 Stk.
659255	FPF-WT	M 8 x 300	100 Stk.
659256	FPF-WT	M 8 x 320	100 Stk.
659257	FPF-WT	M 8 x 340	100 Stk.



Schlagnieten

Vielzweckbefestigungselement mit hervorragenden Haltekräften. Spielend leichter Setzvorgang: Loch bohren, Schlagniete einsetzen, durch Hammerschlag spreizen, fertig.

- Aluminium-Niethülse / Edelstahldorn
- Einsatzbereiche: Beton, Mauerwerk, fester Putz, Holz, Unterkonstruktionen bei Dach, Decke und Wand

Artikelnummer	Schaft-Ø x Nietlänge	Bohr-Ø	max. Anbauteildicke
111248	4,8 x 26 mm	5 mm	20 mm
111249	4,8 x 30 mm	5 mm	25 mm
111250	4,8 x 35 mm	5 mm	30 mm
111251	4,8 x 40 mm	5 mm	35 mm
111252	4,8 x 50 mm	5 mm	45 mm

Ankernägel (ETA-13/523)

GH Rillennägel verwendet man zur Befestigung von GH Holzverbindern, im Holzbau, Ingenieur-Holzbau usw.

Artikelnummer	Durchmesser	Länge	Gewicht kg / 1000 Stk.
404	4 mm	40 mm	4,200
405	4 mm	50 mm	5,200
406	4 mm	60 mm	6,100



Balkenschuh Typ 04 Kombi (ETA-08/0264)

Hergestellt aus feuerverzinktem Stahlblech.

- Europäische Zulassung auch für Teilausnagelung und Anschlüsse von Holz an Beton, Mauerwerk und Stahl

Artikelnummer	Breite	Höhe	Materialstärke	Gewicht
30502KOM	60 mm	100 mm	2 mm	0,354 kg
30505KOM	80 mm	120 mm	2 mm	0,354 kg
30508KOM	100 mm	140 mm	2 mm	0,420 kg
30511KOM	120 mm	160 mm	2 mm	0,485 kg
30513KOM	140 mm	160 mm	2 mm	0,534 kg




Lochplatten (CE nach EN 14545)

Für GH Lochplatten gibt es zahlreiche Anwendungsmöglichkeiten. Hauptsächlich als Knotenverbinder in den verschiedensten Formen für die Verbindung von Holzkonstruktionen. Z. B. für Strebenanschlüsse, Windverbandsknoten, Fachwerkverbinder usw.

- Hergestellt aus feuerverzinktem Stahlblech

Artikelnummer	Breite	Höhe	Materialstärke	Gewicht
101503	60 mm	140 mm	2 mm	0,115 kg
101506	80 mm	200 mm	2 mm	0,220 kg
101510	100 mm	200 mm	2 mm	0,206 kg
101512	100 mm	300 mm	2 mm	0,309 kg
101517	120 mm	300 mm	2 mm	0,370 kg



Sparrennägel

GH Sparrennägel werden aus Walzdraht nach DIN 17140 (80 bis 150 mm Länge) und aus Vergütungsstahl 1.0501 (180 bis 330 mm Länge) hergestellt.

- Der Nagelschaft besitzt eine Widerhakenprofilierung

Artikelnummer	Durchmesser	Länge	Gewicht kg / 1000 Stk.
39600150	6 mm	150 mm	3,520
39600180	6 mm	180 mm	4,200
39600210	6 mm	210 mm	4,900
39600230	6 mm	230 mm	5,300
39600260	6 mm	260 mm	6,000
39600280	6 mm	280 mm	6,500
39600300	6 mm	300 mm	6,900
39600330	6 mm	330 mm	7,600





Sparrenpfettenanker (ETA-10/0007)

Die Vorteile bei der Verarbeitung sind offensichtlich, da eine Unterscheidung zwischen einer Rechts- und Linksversion entfällt. Der vorhandene Montagedorn ermöglicht ohne Nägel eine schnelle und exakte Fixierung des beidseitig verwendbaren GH Sparrenpfettenankers. Diese Formgebung ermöglicht die problemlose Verarbeitung bei jeder Sparrenneigung.

- GH Sparrenpfettenanker eignen sich besonders gut zur Ableitung von Windsogkräften und zur Lagersicherung von Sparrenpfetten auf Hallenbindern

Artikelnummer	Länge	Breite	Materialstärke	Gewicht
100501RLD	170 mm	36 mm	2 mm	0,060 kg
100502RLD	210 mm	36 mm	2 mm	0,078 kg



Windrispenband (EC nach EN 14545)

Mit Metermarkierung und verzinkten Kanten. Das Windrispenband kann direkt auf der Sparrenober- bzw. -unterseite angebracht werden. Durch die geringe Stärke wird eine Behinderung für die Befestigung der Dachlatten, Gipskartonplatten, Schalung oder dgl. vermieden. An jedem Kreuzungspunkt mit der Holzkonstruktion sind mind. 2 Stück GH Rillennägel 4,0/40 nötig.

- Metermarkierung von 1-50 Meter, Einbau ohne Metermaß, Arbeitserleichterung durch geringes Gewicht, leichtes Abrollen und Spannen

Artikelnummer	Länge	Breite	Materialstärke	Gewicht
4515	5000 mm	40 mm	1,5 mm	0,060 kg
6515	5000 mm	60 mm	1,5 mm	0,078 kg



Winkelverbinder ohne Steg (ETA-09/0323)

Hergestellt aus feuerverzinktem Stahlblech.

- Das Anwendungsgebiet ist sehr umfangreich. Z. B. für Verbindungen von Holz an Holz, Holz an Stahl, Holz an Beton, Lagersicherung von Holzpfetten, Wandriegel an Stiele, Carportbau, Pergolabau usw.

Artikelnummer	Höhe	Länge	Breite	Materialstärke	Gewicht
55/01S	70 mm	70 mm	55 mm	2 mm	0,102 kg
65/04S	90 mm	90 mm	65 mm	2,5 mm	0,190 kg
90/04S	105 mm	105 mm	90 mm	3,0 mm	0,352 kg



Winkelverbinder mit Steg (ETA-09/0323)

Hergestellt aus feuerverzinktem Stahlblech.

- Das Anwendungsgebiet ist sehr umfangreich – z. B. für Verbindungen von Holz an Holz, Holz an Stahl, Holz an Beton, Lagersicherung von Holzpfetten, Wandriegel an Stiele, Carportbau, Pergolabau usw.

Artikelnummer	Höhe	Länge	Breite	Tiefe	Gewicht
55/01S	70 mm	70 mm	55 mm	2 mm	0,102 kg
65/03S	90 mm	90 mm	65 mm	2,5 mm	0,190 kg
90/03S	105 mm	105 mm	90 mm	3,0 mm	0,352 kg



Anstoßkappe RUNNER

100 % Baumwolle. Kopfweite: 54-59 cm, individuell einstellbar.

- Gute Belüftung durch seitliche Öffnungen
- Guter Tragekomfort
- Größenverstellung durch Klettverschluss




Artikelnummer	Farbe
4034 marine 069	marine

Bügelgehörschutz E-A-R CAPS®

Sehr leicht, besitzt einen hohen Tragekomfort und ist nicht leitend.

- Zusammen mit anderer PSA tragbar, VPE: 50/10



Artikelnummer	Farbe	SNR-Wert
4125	Stöpsel: gelb, Bügel: blau	23 dB

E-A-R® CLASSIC II Taschenpackung

Sehr leicht, hoher Tragekomfort.

- 5 Paar pro Packung = 50 Packungen



Artikelnummer	Farbe	SNR-Wert
41321	gelb	28 dB

Feinstaubmasken

Tector Feinstaubmaske P1 und Dolomit-Feinstaubmaske P3 D. Mit justierbarem Nasenbügel für bessere Passform und geringer Ausatemwiderstand für hohen Tragekomfort.

- Feinstaubmaske P1 ohne Ausatemventil
- Feinstaubmaske P3 hoher Staubschutz mit Ausatemventil, Dichtlippe, regulierbarer Befestigung



Artikelnummer	Norm	Schutzstufe	Schützt bis
4220	Norm EN 149:2001 + A1:2009	FF P1	4-facher MAK-Wert
4238	Norm EN 149:2001 + A1:2009	FF P3 D	30-facher MAK-Wert

Nitril-Handschuhe GOLDSTAR

Handschuhe aus Feinstrick in Profi-Qualität, nahtlos mit Nitril-Innenhandbeschichtung. Sehr gute Passform und hoher Tragekomfort.

- Gute Beständigkeit gegen Öle und Fette, Beschichtung: Nitril, gelb
- Levels 4.1.2.2.



Artikelnummer	Norm	Träger	Größen
0555	EN 388	100 % Polyester, weiß	7, 8, 9, 10, 11

Rindvollleder-Handschuhe LION

TÜV/GS geprüfte Handschuhe in Premium-Qualität aus superweichem Top-Leder mit gefütterter Innenhand.

- Doppelnah, gummierte Stulpe
- Levels 2.1.3.3.

Artikelnummer	Norm	Träger	Größen
0164	EN 388	Rindvollleder, Stärke ca. 1,3 mm	9, 10, 11



Strick-Handschuhe ATLANTA

Handschuhe aus Feinstrick in Premium-Qualität, nahtlos mit flexibler PU/Nitril-Innenhandbeschichtung und atmungsaktiv. Der Liner ist in Stretchausführung für eine optimale Passform, Flexibilität und Tragekomfort.

- Sehr gutes Tastempfinden, sicherer Griff auch bei glatten Gegenständen, gute Beständigkeit gegen Öle und Fette, atmungsaktive Beschichtung aus Nitrilschaum, schwarz/wasserbasiertes Polyurethan
- Levels 4.1.3.1.

Artikelnummer	Norm	Träger	Größen
0660	EN 388	65 % Nylon, 35 % Elasthan	6, 7, 8, 9, 10, 11



Schutzanzug SMS WARTENBERG

Der Schutzanzug „SMS“ von TECTOR® aus laminiertem, dreilagigem Polypropylen (SMS), Cat 3 Typ 5/6. Kontaminationsschutz gegen radioaktive Partikel gem. EN 1073-2, partikeldicht gem. 13982-1, begrenzt spritzdicht gem. EN 13034, luftdurchlässig und atmungsaktiv, gute Barriereigenschaften, dreiteilige Kapuze mit Gummizug, dreiteiliger Beinwickel, Arm-, Bein- und Taillengummi.

- Einsatzgebiete: Mineralfaserarbeiten, Müllentsorgung, Sanierung, Asbestentsorgung, Pharmazeutische Industrie (geringe Risiken), Lebensmittelindustrie, Dekontaminations- und Reinigungsarbeiten, Farbenherstellung, Veterinärmedizin, Chemische Industrie (geringe Risiken)

Artikelnummer	Norm	Farbe	Größen
2966	PSA Kategorie 3, Typ 5/6	weiß	M-XXXL



Schutzbrille Tector Craftsman & Visitor

Profi-Schutzbrillen von Tector sind ein hervorragender Schutz für Ihre Augen. Beide Brillen bieten einen guten Sichtschutz.

- Sichtscheibe klar

Artikelnummer	Model	Norm	Scheibe	Bügel
4176	Craftsman	EN 166	Antikratzbeschichtung	Verstellbar
4196	Visitor	EN 166	schlagfeste Polycarbonatscheibe	Nicht verstellbar





Wir sind in
Ihrer Nähe:



Impressum:

B+M Werkzeugkatalog
Ausgabe 2015-2017

Herausgeber

B+M Baustoff + Metall Handels-GmbH
Ziegeleistraße 12
D-86368 Gersthofen
T +49.821.460 44-60
F +49.821.460 44-66
marketing@de.baustoff-metall.com
www.baustoff-metall.com

Gesellschaftsform: GmbH
Sitz der Gesellschaft: 86368 Gersthofen
Vertretungsberechtigte Geschäftsführer:
Dr. Wolfgang Kristinus, Jürgen Glas,
Michael Reinbold
Registernummer: HRB 28201
Registergericht: Amtsgericht Augsburg
UID-Nr.:DE 812066579

Konzept und Gestaltung

tma pure GmbH
Nibelungenstraße 351
64686 Lautertal
www.tma-pure.de

Copyrights ©

B+M Baustoff + Metall Handels-GmbH

Bildquellen

©Fotolia LLC, ©iStockphoto LP

Ihre Partner vor Ort:

01471 Radeburg, 18184 Rostock/Neu Roggentin,
18273 Güstrow, 04347 Leipzig, 02791 Oderwitz,
13053 Berlin, 22525 Hamburg, 24539 Neumünster,
28816 Bremen/Stuhr, 30519 Hannover, 34260
Kaufungen, 37308 Heilbad Heiligenstadt, 41066
Mönchengladbach, 45881 Gelsenkirchen, 49078
Osnabrück, 50767 Köln, 64546 Mörfelden, 66115
Saarbrücken, 67002 Ludwigshafen, 68219 Mann-
heim-Rheinau, 68519 Viernheim, 71696 Möglingen,
72770 Reutlingen, 74172 Neckarsulm, 76275
Ettlingen, 77833 Ottersweier, 79108 Freiburg,
80939 München-Nord, 81673 München-Ost, 84307
Eggenfelden, 86368 Gersthofen, 90431 Nürnberg,
93057 Regensburg, 94036 Passau, 97076 Würzburg,
99098 Erfurt

Die Katalogzusammenstellung wurde sorgfältig nach
den vorliegenden Unterlagen vorgenommen. Trotz-
dem kann für Fehler keine Haftung übernommen
werden. Druckfehler, Irrtümer bei technischen Anga-
ben und technischen Änderungen vorbehalten.

Adresse / Stempel